



BOKSLUT

1.1.2018 - 31.12.2018

Ålands Centralandelslag, ÅCA
Drittel-Mattesgränd 7, 22150 Jomala

FO-nummer: 0145056-4

INNEHÅLLSFÖRTECKNING

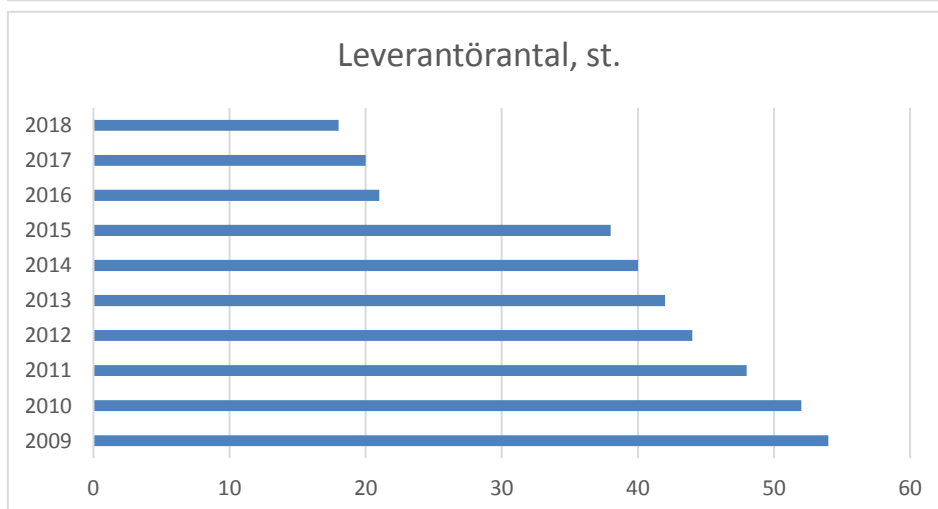
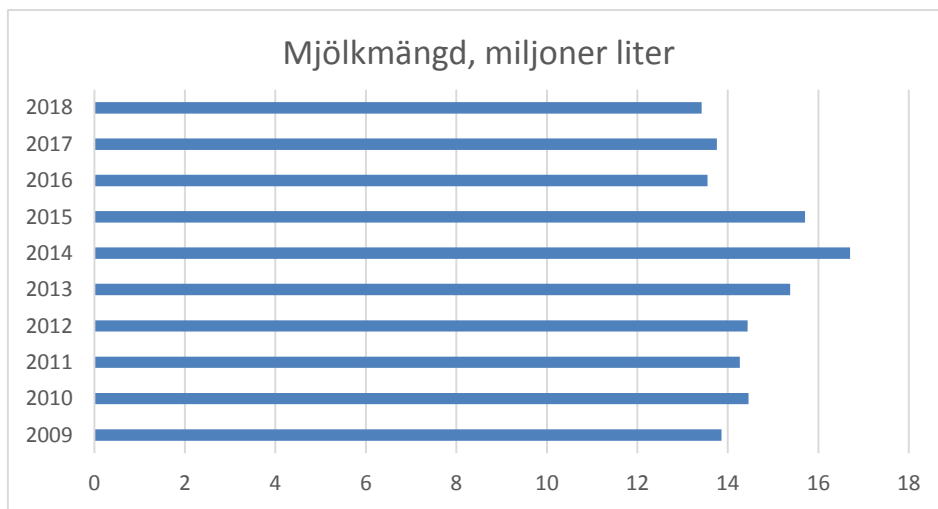
Mejeriets verksamhet	3 - 4
Styrelsens verksamhetsberättelse	5 - 6
Styrelsens sammansättning	7
Resultaträkning	8
Balansräkning	9 - 10
Finansieringsanalys	11
Noter	12 - 14
Redovisningsprinciper	15
Styrelsens underskrifter	16
Revisionsberättelse	17 - 18
Femårsöversikt	19
Ordinarie stämma	20
Organisationsplan	21

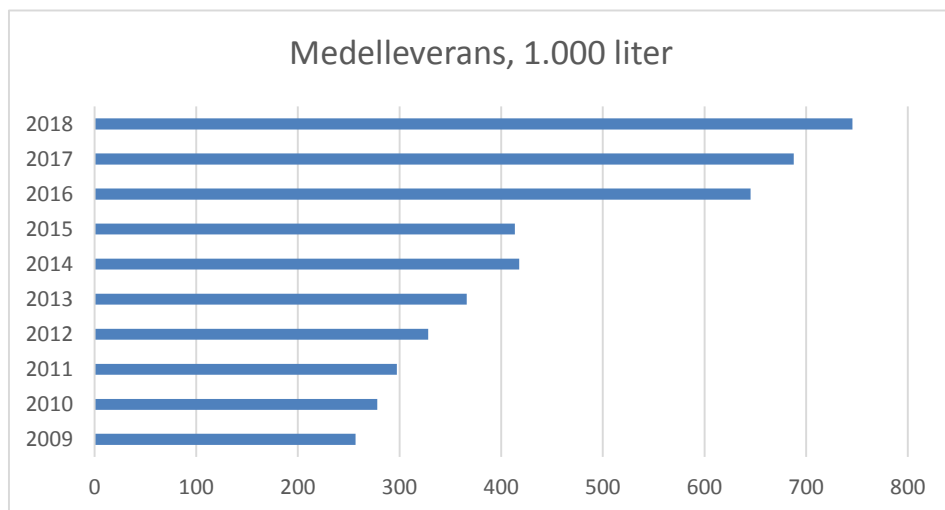
Mejeriets verksamhet**Invägning**

Invägningen var år 2018 för ÅCA:s del 13 421 623 liter, en minskning med 2,4 % i jämförelse med föregående år.

Mejeriets invägningsstatistik för 2018 jämfört med 2017

Månad	Leverantörantal	Mjölkinvägning	Förändring %	Fett %	Protein %
Januari	18	1 168 358	-0,7 %	4,22 %	3,56 %
Februari	18	1 060 741	-1,0 %	4,27 %	3,56 %
Mars	17	1 153 534	-4,2 %	4,34 %	3,57 %
April	17	1 147 930	-1,9 %	4,20 %	3,52 %
Maj	17	1 200 132	-1,0 %	4,09 %	3,43 %
Juni	17	1 141 828	-2,2 %	3,96 %	3,40 %
Juli	17	1 139 118	-3,3 %	3,93 %	3,40 %
Augusti	17	1 104 358	-4,7 %	3,94 %	3,44 %
September	17	1 078 057	-2,0 %	4,03 %	3,57 %
Oktober	17	1 088 356	-2,0 %	4,26 %	3,67 %
November	17	1 036 893	-3,1 %	4,29 %	3,71 %
December	17	1 102 318	-2,9 %	4,22 %	3,70 %
Totalt		13 421 623	-2,4 %	4,15 %	3,54 %





Råvara

Mejeriet har under verksamhetsåret hanterat konventionell och ekologisk råvara från det egna leverantörsledet, och även ekologisk råvara från Roslagsmjölk.

ÅCA's laboratorium har utfört kvalitetskontroll på inkommande råvara och egenproducerade produkter. De betalningsgrundade analyserna av leverantörsmjölken har utförts vid Satamaito mjölklaboratorium i Björneborg. Analysresultaten för fett, protein, bakterier och celler utgör grunden för mjölkens pris till leverantören.

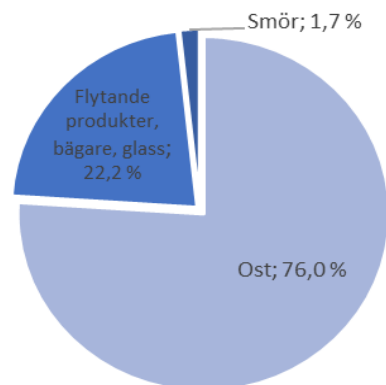
För de tillfällen där ackreditering krävs anlitas Eurofins, Pori-lab, och det lokala ÅMHMI-labbet.

Kvalitetsklasser för mjölk 2018

Under 2018 har den invägda mjölken fördelat sig enligt kvalitetsklass på

Klass	2018	%	2017	%
E-I	13 092 785	97,5 %	12 794 601	93,0 %
I	328 838	2,5 %	938 950	6,8 %
II	0	0,0 %	21 532	0,2 %
Totalt	13 421 623	100,00 %	13 755 083	100,00 %

Råmjölkens fördelning 2018 enligt volym



Råmjölkens fördelning 2018 enligt volym

Diplom

Enligt nedanstående förteckning har 13 st mjölkleverantörer levererat mjölk som uppfyller fordringarna för erhållande av diplom. Premieringsperioden är ett kalenderår. Om leverantören levererat mjölk i 11 månader bör det räknas som ett kalenderår. Premieringskriterierna är E-klassmjölk och ingen antibiotikaförekomst, vatteninblandning eller organoleptiskt fel. Från maj 2006 inverkar sporhalten på kvalitetsklassificeringen.

Eriksson Egon, Eckerö
Sundblom Trygve o. Inger Marie, Geta
Karlsson Henrik, Jomala
Mansén Peter, Jomala
Söderlund Göran o. Li, Jomala
Hellström Johan, Kökar
Bomansion Frej o. Susan, Saltvik

Gustavsson Allan, Saltvik
Haga Kungsgård Lantbruk Ab, Saltvik
Mörn Nicklas, Saltvik
Tomtens Mjök Ab, Saltvik
Östergårds Mjök Ab, Sund
Nordberg Peter o. Hannah, Vårdö

Styrelsens verksamhetsberättelse

Allmän verksamhetsmässig och ekonomisk översikt

Allmänt

År 2018 redovisar koncernen innefattande dotterbolaget Ålandsmejeriet Finland Ab Oy ett operativt rörelseresultat om -230 986 euro. Den positiva resultatutveckling verksamheten hade under 2017 avstannade under året främst beroende på svag försäljningsutveckling under årets senare del men till viss del även på årets svåra torka. Än mer påtaglig för resultatutvecklingen var dock besluten om höjningar av inköpspriset för mjölk från andelslagets medlemmar.

Styrelsens beslut under året om generellt höjt råvarupris till leverantörerna, pristillägg för hållbar mjölkproduktion om 1 cent/liter samt ett engångsbeslut i juli 2018 om extra utbetalning om 100 000 euro i högre mjölkpris snedvrider bedömningen av verksamhetens totala effekt. Totalt 351 000 euro betalades mer till leverantörerna för mjölk jämfört med föregående år trots att volymen invägd mjölk minskade med 2,4 %. Priset för mjölk höjdes med 10,3 % mellan 2017 och 2018.

Den minskade invägningen medförde att ÅCA valde att köpa in så kallad Kivi-maito för att klara av leveranser till tredje part.

Nedskrivning av lager

Andelslaget har inför bokslutet 31.12.2018 granskat grunden för lagervärderingsprincipen, vilket resulterat i att lagret, som en engångskostnad, nedskrivits med ca 125 000 euro. Nedskrivningen gäller främst produkten ost.

Koncernens och moderbolagets resultat och vinstdisposition

Koncernens nettoresultat 2018 uppgick till -390 688 euro. Moderbolagets nettoresultat 2018 uppgick till -406 631 euro. Styrelsen föreslår inför andelsstämman att årets förlust för koncernen och för moderbolaget överförs till ackumulerade vinstmedel

Bageri

Bageriets försäljning var under året i linje med tidigare år. Den åländska marknaden präglas av alltmer koncentration till få men större butiker vilket leder till att små bagerier lättare kan konkurrera med Ålandsbagarn.

Hållbarhet och kvalitet

Hållbar utveckling är en viktig del av verksamheten och ett konkurrensmedel som Ålandsmejeriet behöver bli bättre att kommunicera till konsumenter. Sedan biogas- och reningsanläggningen Gastronomen togs i bruk har koldioxidbelastningen minskat med närmare 90 % och i dag drivs mejeriet till stor del med förnyelsebar energi.

Verksamheten är certifierad enligt BRC Food Safety Standard – Issue 7, samt innehar certifiering för ekologisk produktion enligt EU och KRAV, där årligen uppsatta miljömål ingår som en del av systemet. ÅCA kommer att fortsätta satsningen på ekologisk hållbar utveckling.

ÅCA införde även ett hållbarhetstillägg till leverantörer som uppfyller olika kvalitets- och hållbarhetskrav får 1 cent mer betalt per liter levererad mjölk. Över 90 % av den invägda mjölken under 2018 producerades enligt de nya högre hållbarhetskraven.

Personal

Antalet heltidsanställda i koncernen uppgick till 63 stycken under året vilket var samma antal som året innan. Ledningsgruppen bestod av Johannes Snellman, Hans Wickström, Stefan Blomqvist, Thomas Hackman och Anna Nordlund-Gustafsson (föräldraledig).

Styrelsens verksamhetsberättelse

Investeringar

Under 2018 investeringar uppgående till 233 522 euro, främst i produktionsanläggning och ekonomisystem.

Framtidsutsikter

Trots en trend mot minskad konsumtion av dryckesmjölk så har volymen mjölkbaserade produkter fortsatt tillväxt i vårt närområde. Det i kombination med att effekterna av den globala mjölkkrisen upphört samt att ny kompetens tillförs ÅCA gör att styrelsen med tillförsikt ser framtiden an.

Risker

ÅCA påverkas av omvärldsfaktorer, såsom mjölkkrisen för några år sedan visade. Internt är ÅCA:s risker främst kopplade till åldrande produktionsutrustning, enskilt personberoende och risker kopplade till låg vinstmarginal.

Väsentliga händelser efter räkenskapsperiodens utgång

Den 16 januari 2019 meddelar mejeriets mångåriga medarbetare och VD Johannes Snellman att han lämnar sin post.

Den 28 januari 2019 utses Stefan Blomqvist till t.f. vd. Som ledningsgrupp har jämte Stefan fungerat Hans Wickström, Thomas Hacknam samt Tommy Nordberg.

Den 11 april 2019 offentliggörs utnämningen av Joakim Blom som ny vd för ÅCA. Joakim tillträder senast i början av augusti 2019.

Styrelse 31.12.2018

Rumander Stefan, Jomala	ordförande
Åkerblom Frida, Stockholm	viceordförande
Eriksson Jan-Håkan, Hammarland	ledamot
Berner Michael, Helsingfors	ledamot
Hagberg Leif, Jomala	ledamot

Styrelsen har sammankommit till 10 protokollförda sammanträden.

Per den 31.12.2018 var 16 medlemmar andelsägare i ÅCA.

Medlemmarna var kallade till ordinarie stämma 16.05.2018. Vid stämman återvaldes Stefan Rumander, Jan-Håkan Eriksson, Frida Åkerblom, Michael Berner och Leif Hagberg till ledamöter i styrelsen.

Revisorer för 2018

Ordinarie:	Erika Sjölund, GR
Suppleanter:	Hermans & Revisorernas Ab

Personal**Kompetensutveckling**

Deltagande i extern utbildning för utvalda grupper har genomförts inom internrevision, mikrobiologisk odling, sensorik samt truckkörning. Internt har inventeringsutbildning hållits med berörd personal.

Belöningar och utmärkelser

Personer med jämna födelsedagar har uppvaktats på ett vederbörligt sätt.
Personer som arbetat i lång och trogen tjänst premieras på jämna tiotal år.

Antalet anställda i medeltal, koncern

2018	2017
63	63

RESULTATRÄKNING

EUR	not	Koncern		Moderbolag	
		2018	2017	2018	2017
OMSÄTTNING		17 071 796	17 581 020	14 215 094	14 777 538
Förändring av produktlager		57 187	-620 267	57 187	-620 267
Övriga rörelseintäkter	1.	7 061	22 130	127 061	22 130
Material och förnödenheter					
Inköp under räkenskapsperioden		10 553 966	10 097 016	8 861 493	8 242 655
Ökning(-) / minskning(+) av lager		-49 620	18 168	-58 302	5 055
Sa Material och förnödenheter		10 504 346	10 115 183	8 803 192	8 247 710
Personalkostnader	2.				
Löner och arvoden		2 781 480	2 710 779	2 459 814	2 364 745
Lönebikostnader					
Pensionskostnader		466 153	469 556	412 552	400 588
Övriga lönebikostnader		81 093	75 124	73 604	66 602
Sa Personalkostnader		3 328 726	3 255 460	2 945 970	2 831 934
Avskrivningar och nedskrivningar	3.				
Avskrivningar enligt plan		525 703	550 946	498 746	530 046
Avskrivningar av koncerngoodwill		25 718	25 718		
		551 421	576 663	498 746	530 046
Övriga rörelsekostnader		2 982 536	2 798 237	2 419 732	2 355 530
RÖRELSERESULTAT		-230 986	237 339	-268 299	214 180
Finansiella intäkter och kostnader					
Intäkter från övriga placeringar bland bestående aktiva					
Från övriga	4.	7 190	6 200	7 190	6 200
Övriga ränteintäkter och finansiella intäkter					
Från övriga		501	523	118	475
Räntekostnader och övriga finansiella kostnader					
Till övriga		-157 362	-177 527	-145 640	-165 108
Sa Finansiella intäkter och kostnader		-149 671	-170 804	-138 332	-158 433
RESULTAT FÖRE BOKSLUTSDISP. O		-380 656	66 535	-406 631	55 748
Inkomstskatt		-10 031			
RÄKENSKAPSPERIODENS RESULTAT		-390 688	66 535	-406 631	55 748

BALANSRÄKNING

EUR	not	Koncern		Moderbolag	
		2018	2017	2018	2017
A K T I V A					
BESTÄENDE AKTIVA					
Immateriella tillgångar					
	5.				
Immateriella rättigheter		220 776	213 144	220 776	213 144
Koncerngoodwill		77 153	102 871		
Förskottsbetalningar		35 805		35 805	
Sa Immateriella tillgångar		333 735	316 015	256 582	213 144
Materiella tillgångar					
Tomter		121 122	121 122	121 122	121 122
Byggnader och konstruktioner		1 191 184	1 314 129	1 191 184	1 314 129
Maskiner och inventarier		2 250 066	2 431 847	2 213 736	2 368 560
Förskottsbetalningar och pågående nyanlägg		60 359	91 251	60 359	91 251
Sa Materiella tillgångar		3 622 730	3 958 349	3 586 401	3 895 062
Placeringar					
	6.				
Andelar i företag inom samma koncern				286 588	286 588
Övriga aktier och andelar		145 473	145 473	145 473	145 473
Övriga fordringar		28 389	28 389	28 389	28 389
Sa Placeringar		173 862	173 862	460 450	460 450
SA BESTÄENDE AKTIVA		4 130 327	4 448 226	4 303 432	4 568 656
RÖRLIGA AKTIVA					
Omsättningstillgångar					
Material och förnödenheter		510 335	497 178	510 335	497 178
Varor under tillverkning		3 044 095	2 991 371	3 044 095	2 991 371
Färdiga produkter / varor		281 364	286 879	87 617	52 805
Sa Omsättningstillgångar		3 835 794	3 775 429	3 642 047	3 541 355
Fordringar					
Kortfristiga					
Kundfordringar		1 432 326	1 548 301	966 910	921 383
Kundfordringar hos företag inom samma koncern				486 088	704 624
Övriga fordringar		93 975	16 080	86 844	12 790
Resultatregleringar	7.	88 849	140 189	80 332	124 339
Sa Kortfristiga fordringar		1 615 151	1 704 570	1 620 174	1 763 136
Kassa och bank		890 954	1 130 848	567 697	921 123
SA RÖRLIGA AKTIVA		6 341 898	6 610 847	5 829 918	6 225 614
SA A K T I V A		10 472 226	11 059 073	10 133 350	10 794 270

BALANSRÄKNING

EUR	not	Koncern		Moderbolag	
		2018	2017	2018	2017
PASSIVA					
EGET KAPITAL					
	8.				
Andelskapital		430 648	427 946	430 648	427 946
Övriga fonder					
Reservfond		193 477	193 477	193 477	193 477
Balanserad vinst fr tidigare räkenskapsperiod		1 247 421	1 180 887	578 036	522 288
Räkenskapsperiodens resultat		-390 688	66 535	-406 631	55 748
SA EGET KAPITAL		1 480 859	1 868 844	795 531	1 199 459
ACKUMULERADE BOKSLUTSDISPOSITIONER					
Avskrivningsdifferens		0	0	1 037 344	1 037 344
SA ACKUMULERADE BOKSLUTSDISPOSITIONER		0	0	1 037 344	1 037 344
FRÄMMANDE KAPITAL					
Långfristigt					
	9.				
Skulder till kreditinstitut		5 594 255	6 265 945	5 525 984	6 190 886
Latenta skatteskulder		207 469	207 469		
Sa Långfristigt		5 801 723	6 473 414	5 525 984	6 190 886
Kortfristigt					
Skulder till kreditinstitut		648 394	518 661	639 154	502 461
Skulder till leverantörer		1 778 505	1 434 217	1 521 564	1 202 919
Skulder till leverantörer inom samma koncern				2 306	16 564
Övriga kortfristiga skulder		130 779	215 737	29 259	146 382
Resultatregleringar	10.	631 966	548 200	582 209	498 254
Sa Kortfristigt		3 189 643	2 716 815	2 774 491	2 366 580
SA FRÄMMANDE KAPITAL		8 991 366	9 190 229	8 300 475	8 557 466
SA PASSIVA		10 472 226	11 059 073	10 133 350	10 794 270

FINANSIERINGSANALYS

EUR	Koncern		Moderbolag	
	2018	2017	2018	2017
Affärsverksamheten				
Tillförda medel				
Internt tillförda medel				
Nettoresultat	-390 688	66 535	-406 631	55 748
Avskrivningar och reserveringar	551 421	576 663	498 746	530 046
Sa Internt tillförda medel	160 733	643 198	92 115	585 794
Förändring av långfristiga skulder	-671 690	-413 202	-664 903	-431 584
Inbetalt insatskapital	34 783	28 844	34 783	28 844
Sa Tillförda medel	-476 174	258 840	-538 005	183 054
Använda medel				
Investeringar	-233 522	-117 676	-233 522	-80 124
Ränta på andelskapital	0	0	0	0
Återbetalt andelskapital	-32 080	0	-32 080	0
Sa Använda medel	-265 602	-117 676	-265 602	-80 124
Förändring i rörelsekapitalet	-741 777	141 164	-803 607	102 930
Förändring i rörelsekapitalet				
Kassa och bank	-239 894	977 154	-353 426	839 813
Kortfristiga finansieringstillgångar	-89 419	151 798	-142 962	135 502
Omsättningstillgångar	60 365	-732 074	100 692	-648 833
Kortfristigt främmande kapital	-472 828	-255 715	-407 911	-223 552
	-741 777	141 164	-803 607	102 930

NOTER

EUR	Koncern		Moderbolag	
	2018	2017	2018	2017
Noter till Resultaträkning				
1. Övriga rörelseintäkter				
Hysesintäkter och arrenden	844	335	844	335
Övriga intäkter	6 217	3 338	126 217	3 338
Försäljningsvinster från anläggningstillgångar		18 457		18 457
	7 061	22 130	127 061	22 130
2. Personalkostnader				
Löner till styrelse och VD	135 026	146 056	135 026	146 056
Löner till övriga	2 646 454	2 564 724	2 324 789	2 218 689
Pensionskostnader	466 153	469 556	412 552	400 588
Övriga lönebikostnader	81 093	75 124	73 604	66 602
	3 328 726	3 255 460	2 945 970	2 831 934
Naturaförmåner	31 259	29 111	10 395	9 695
	3 359 985	3 284 571	2 956 365	2 841 630
Medelantal anställda omräknat till heltid	63	63	59	55
3. Avskrivningar				
Immatriella rättigheter	40 693	41 227	40 693	40 526
Byggnader	130 317	148 830	130 317	148 830
Maskiner och inventarier	354 694	360 889	327 737	340 690
Goodwill	25 718	25 718		
	551 421	576 663	498 746	530 046
4. Intäkter från övriga placeringar bland bestående aktiva				
Dividendintäkter	7 190	6 200	7 190	6 200

NOTER

EUR	Koncern		Moderbolag	
	2018	2017	2018	2017
Noter till Aktiva				
5. Förändring i immatriella och matriella tillgångar				
Immatriella tillgångar				
Anskaffningsutgift 1.1.	231 142	231 142	368 754	228 338
- ökning	84 130		84 130	140 416
- minskningar				
Anskaffningsutgift 31.12.	315 272	231 142	452 884	368 754
Ackumulerade planavskrivningar 1.1.	-158 413	-117 186	-155 610	-115 083
- minskningar				
- avskrivningar under räkenskapsperioden	-40 693	-41 227	-40 693	-40 526
Ackumulerade planavskrivningar 31.12.	-199 106	-158 413	-196 303	-155 610
Planvärde 31.12.	116 166	72 729	256 582	213 144
Tomter				
Anskaffningsutgift 1.1.	121 122	121 122	121 122	121 122
- ökning				
- minskningar				
Anskaffningsutgift 31.12.	121 122	121 122	121 122	121 122
Byggnader				
Anskaffningsutgift 1.1.	3 997 086	3 809 688	3 997 086	3 809 688
- ökning	7 372	187 398	7 372	187 398
- minskningar				
Anskaffningsutgift 31.12.	4 004 458	3 997 086	4 004 458	3 997 086
Ackumulerade planavskrivningar 1.1.	-2 682 958	-2 534 128	-2 682 958	-2 534 128
- minskningar				
- avskrivningar under räkenskapsperioden	-130 317	-148 830	-130 317	-148 830
- Ackumulerade planavskrivningar 31.12.	-2 813 274	-2 682 958	-2 813 274	-2 682 958
Planvärde 31.12.	1 191 184	1 314 129	1 191 184	1 314 129
Maskiner och inventarier				
Anskaffningsutgift 1.1.	6 716 904	6 324 839	6 641 535	6 190 019
- ökning	172 912	481 527	172 912	443 976
- minskningar		-89 462		-89 462
Anskaffningsutgift 31.12.	6 889 816	6 716 904	6 814 447	6 544 534
Ackumulerade planavskrivningar 1.1.	-4 285 057	-3 987 691	-4 272 974	-3 898 807
- minskningar		63 523		63 523
- avskrivningar under räkenskapsperioden	-354 694	-360 889	-327 737	-340 690
Ackumulerade planavskrivningar 31.12.	-4 639 751	-4 285 057	-4 600 711	-4 175 974
Planvärde 31.12.	2 250 065	2 431 847	2 213 736	2 368 560
Av planvärdena som hänför sig till produktionsmaskinerna	1 190 975	1 585 736	1 190 975	1 585 736
Förskottsbetalning och nyanläggning	60 359	91 251	60 359	91 251
6. Placeringar				
Aktier i dotterbolag Ålandsmejeriet i Finland Ab Oy, FO 1002584-2 , 100% ägarandel 31.12.13			286 588	286 588
Aktier	137 606	137 606	137 606	137 606
Övriga värdepapper	7 868	7 868	7 868	7 868
Övriga fordringar	22 982	22 982	22 982	22 982
Övriga placeringar	5 406	5 406	5 406	5 406
	173 862	173 862	460 450	460 450
7. Resultatregleringar				
Personalrelaterade kostnader	11 820	60 904	3 303	45 054
Övriga resultatregleringar	77 029	79 285	77 029	79 285
	88 849	140 189	80 332	124 339

NOTER

EUR	Koncern		Moderbolag	
	2018	2017	2018	2017
Noter till Passiva				
8. Eget kapital				
Andelskapital 1.1.	427 946	399 102	427 946	399 102
- Ökning	34 783	28 844	34 783	28 844
- Minskning	-32 080		-32 080	
Andelskapital 31.12.	430 648	427 946	430 648	427 946
I andelskapitalet ingår insatser från medlemmar som avgått och som skall återbetalas följande år				
Medlemsinsatser, oguldet insatskapital	103 026	25 370	103 026	25 370
Antal andelar 31.12	43 065	92 758	43 065	92 758
Reservfond 1.1.	193 477	193 477	193 477	193 477
- Fonderad del av årets överskott	0	0	0	0
Reservfond 31.12.	193 477	193 477	193 477	193 477
Akkumulerade vinstmedel 1.1.	1 180 888	1 479 532	522 288	790 212
- Överföring mot räkenskapsperiodens resultat	66 535	-298 644	55 748	-267 924
- Andel av eget kapital i reserveringar				
Akkumulerade vinstmedel 31.12.	1 247 422	1 180 888	578 036	522 288
Räkenskapsperiodens vinst 1.1.	0	0	55 748	-267 924
- Överfört till reservfonden				0
- Överfört mot ackumulerade vinstmedel	0	0	-55 748	267 924
- Ränta på andelskapital				0
- Räkenskapsårets resultat	-390 688	66 535	-406 631	55 748
Räkenskapsperiodens resultat 31.12.	-390 688	66 535	-406 631	55 748
Totalt Eget kapital 31.12	1 480 860	1 868 845	795 531	1 199 459
9. Lån som förfaller senare än efter 5 år				
Skulder till kreditinstitut inklusive limiter	1 013 829	1 267 677	1 013 829	1 267 677
10. Resultatregleringar				
Personalrelaterade kostnader	605 762	523 484	556 005	478 402
Övriga resultatregleringar	26 204	24 716	26 204	19 851
	631 966	548 200	582 209	498 254
11. Givna säkerheter och ansvarsförbindelser				
<u>Skulder mot vilka inteckningar i fastigheter och pantsatta aktier ställts som säkerhet</u>				
Skulder till kreditinstitut	6 242 648	6 784 606	6 165 137	6 693 347
Valutatermin exponering i SEK	0	0	0	0
<u>Leasingansvar Domino Etikettmaskin 5 år</u>				
Förfaller 2018		5 274		5 274
Förfaller 2019	5 851		5 851	
Förfaller efter 2019 inom 5 år	6 728	19 291	6 728	19 291
<u>För egen del säkerheter</u>				
Inteckningar i jordområden och byggnader	6 541 268	6 541 268	6 541 268	6 541 268
Andra ställda säkerheter till bokföringsvärde	36 330	63 286		
Företagsinteckningar	2 003 208	2 003 208	1 869 108	1 869 108
	8 580 806	8 590 411	8 410 376	8 410 376

Redovisningsprinciper

Allmänt

Enligt tidigare praxis har checkräkningskrediten på 2 316 093,96 € bokförts som långfristig kredit och den utnyttjade delen som banktillgodohavande.

Anläggningstillgångar och avskrivningar

Anläggningstillgångarna har upptagits till direkt anskaffningsutgift. Avskrivningarna enligt plan har gjorts som linjära avskrivningar på den ursprungliga anskaffningskostnaden och baserats på tillgångarnas ekonomiska livslängd enligt följande:

Byggnader och konstruktioner	20 – 40 år
Maskiner och inventarier	3 – 15 år
Immatriella rättigheter	4 - 5 år

Skillnaden mellan planmässiga avskrivningar och skattemässiga avskrivningar redovisas i resultaträkningen som bokslutsdisposition. Den kumulativa skillnaden redovisas som en skild post bland reserveringar i balansräkningen.

Omsättningstillgångar

Omsättningstillgångarna har upptagits till deras direkta anskaffningskostnad eller tillverkningskostnad. I det fall försäljningspriset varit lägre än den direkta tillverkningskostnaden har det lägre värdet beaktats.

Pensionsansvaret för personalen

Pensionsansvaret för personalen är helt täckt genom försäkringar tecknade hos utomstående pensionsförsäkringsbolag.

Principer för upprättande av koncernbokslut

Den 31.12.13 förvärvades Ålandsmejeriet Finland Ab Oy, FO nr 1002584-2 resterande 49% av aktierna, till en ägarandel om 100%. Ålandsmejeriet Finland Ab Oy är mejeriets säljorganisation på fastlandet.

Avskrivningstiden för goodwill är 10 år, där investeringen väntas ge avkastning under lång tid framöver.

Koncernbokslutet har upprättats i enlighet med förvärvsmetoden. Differensen mellan anskaffningsutgiften för dotterbolaget och motsvarande egna kapital har redovisats som koncerngoodwill.

Styrelsens förslag till disposition av vinstmedlen och bokslutsunderskrifter

Styrelsen föreslår att nettoresultat om -406 630,99 € överföres till ackumulerade vinstmedel.

Jomala den 15 maj 2019



Stefan Rumander
ordförande



Frida Åkerblom
viceordförande



Jan-Håkan Eriksson



Leif Hagberg



Michael Berner



Stefan Blomqvist
t.f. verkställande direktör

Revisorernas underskrift

Över utförd revision har idag berättelse avgivits.

Jomala den 15 maj 2019



Erika Sjölund, GR

REVISIONSBERÄTTELSE

Till medlemmarna i **Ålands Centralandelslag, ÅCA**

Revision av bokslutet

Uttalande

Jag har utfört en revision av bokslutet för Ålands Centralandelslag, ÅCA (Fo-nummer 0145056-4) för räkenskapsperioden 1.1–31.12.2018. Bokslutet omfattar koncernens samt moderbolagets balansräkning, resultaträkning, finansieringsanalys och noter till bokslut.

Enligt min uppfattning ger bokslutet en rättvisande bild av koncernens och andelslagets ekonomiska ställning samt av resultatet av dess verksamhet i enlighet med i Finland ikraftvarande stadganden gällande upprättande av bokslut och det uppfyller de lagstadgade kraven.

Grund för uttalandet

Jag har utfört min revision i enlighet med god revisionsred i Finland. Mitt ansvar enligt god revisionsred beskrivs närmare i avsnittet Revisorns ansvar för revisionen av bokslutet. Jag är oberoende i förhållande till andelslaget och koncernföretagen enligt de etiska kraven i Finland som gäller den av mig utförda revisionen och jag har i övrigt fullgjort mitt yrkesetiska ansvar enligt dessa. Jag anser att de revisionsbevis jag har inhämtat är tillräckliga och ändamålsenliga som grund för mina uttalanden.

Styrelsens och verkställande direktörens ansvar för

Styrelsen och verkställande direktören ansvarar för upprättandet av bokslutet och för att bokslutet ger en rättvisande bild i enlighet med i Finland ikraftvarande stadganden gällande upprättande av bokslut samt uppfyller de lagstadgade kraven. Styrelsen och verkställande direktören ansvarar även för den interna kontroll som de bedömer är nödvändig för att upprätta ett bokslut som inte innehåller några väsentliga felaktigheter, vare sig dessa beror på oegentligheter eller på fel.

Vid upprättandet av bokslutet ansvarar styrelsen och verkställande direktören för bedömningen av andelslagets och koncernens förmåga att fortsätta verksamheten. De upplyser, när så är tillämpligt, om förhållanden som kan påverka förmågan att fortsätta verksamheten och att använda antagandet om fortsatt drift. Antagandet om fortsatt drift tillämpas dock inte om man avser att likvidera andelslaget eller koncernen, upphöra med verksamheten eller inte har något realistiskt alternativ till att göra något av detta.

Revisorns ansvar för revisionen av bokslutet

Mina mål är att uppnå en rimlig grad av säkerhet om huruvida bokslutet som helhet innehåller några väsentliga felaktigheter, vare sig dessa beror på oegentligheter eller på fel, och att lämna en revisionsberättelse som innehåller mina uttalanden. Rimlig säkerhet är en hög grad av säkerhet, men är ingen garanti för att en revision som utförs enligt god revisionsred alltid kommer att upptäcka en väsentlig felaktighet om en sådan finns. Felaktigheter kan uppstå på grund av oegentligheter eller fel och anses vara väsentliga om de enskilt eller tillsammans rimligen kan förväntas påverka de ekonomiska beslut som användare fattar med grund i bokslutet.

Som del av en revision enligt god revisionsred använder jag professionellt omdöme och har en professionellt skeptisk inställning under hela revisionen. Dessutom:

- identifierar och bedömer jag riskerna för väsentliga felaktigheter i bokslutet, vare sig dessa beror på oegentligheter eller på fel, utformar och utför granskningsåtgärder bland annat utifrån dessa risker och inhämtar revisionsbevis som är tillräckliga och ändamålsenliga för att utgöra en grund för mina uttalanden. Risken för att inte upptäcka en väsentlig felaktighet till följd av oegentligheter är högre än för en väsentlig felaktighet som beror på fel, eftersom oegentligheter kan innefatta agerande i maskopi, förfalskning, avsiktliga utelämnanden, felaktig information eller åsidosättande av intern kontroll.

- skaffar jag mig en förståelse av den del av andelslagets och koncernens interna kontroll som har betydelse för min revision för att utforma granskningsåtgärder som är lämpliga med hänsyn till omständigheterna, men inte för att uttala mig om effektiviteten i den interna kontrollen.
- utvärderar jag lämpligheten i de redovisningsprinciper som används och rimligheten i ledningens uppskattningar i redovisningen och tillhörande upplysningar.
- drar jag en slutsats om lämpligheten i att styrelsen och verkställande direktören använder antagandet om fortsatt drift vid upprättandet av bokslutet. Jag drar också en slutsats, med grund i de inhämtade revisionsbevisen, om huruvida det finns någon väsentlig osäkerhetsfaktor som avser sådana händelser eller förhållanden som kan leda till betydande tvivel om andelslagets eller koncernens förmåga att fortsätta verksamheten. Om jag drar slutsatsen att det finns en väsentlig osäkerhetsfaktor, måste jag i revisionsberättelsen fästa uppmärksamheten på upplysningarna i bokslutet om den väsentliga osäkerhetsfaktorn eller, om sådana upplysningar är otillräckliga, modifiera uttalandet om bokslutet. Mina slutsatser baseras på de revisionsbevis som inhämtas fram till datumet för revisionsberättelsen. Dock kan framtida händelser eller förhållanden göra att ett andelslag eller en koncern inte längre kan fortsätta verksamheten.
- utvärderar jag den övergripande presentationen, strukturen och innehållet i bokslutet, däribland upplysningarna, och om bokslutet återger de underliggande transaktionerna och händelserna på ett sätt som ger en rättvisande bild.
- inhämtar jag tillräckliga och ändamålsenliga revisionsbevis avseende den finansiella informationen för enheterna eller affärsaktiviteterna inom koncernen för att göra ett uttalande avseende koncernbokslutet. Jag ansvarar för styrning, övervakning och utförande av koncernrevisionen. Jag är ensamt ansvarig för mitt uttalande.

Jag kommunicerar med dem som har ansvar för andelslagets styrning avseende, bland annat, revisionens planerade omfattning och inriktning samt tidpunkten för den, samt betydelsefulla iakttagelser under revisionen, däribland eventuella betydande brister i den interna kontrollen som jag identifierat under revisionen.

Övriga rapporteringsskyldigheter

Övrig information

Styrelsen och verkställande direktören ansvarar för den övriga informationen. Övrig information omfattar informationen i verksamhetsberättelsen. Mitt uttalande om bokslutet täcker inte övrig information.

Min skyldighet är att läsa informationen i verksamhetsberättelsen i samband med revisionen av bokslutet och i samband med detta göra en bedömning av om det finns väsentliga motstridigheter mellan informationen i verksamhetsberättelsen och bokslutet eller den uppfattning jag har inhämtat under revisionen eller om informationen i verksamhetsberättelsen i övrigt verkar innehålla väsentliga felaktigheter. Det är ytterligare min skyldighet att bedöma om verksamhetsberättelsen har upprättats enligt gällande bestämmelser om upprättande av verksamhetsberättelse.

Enligt min uppfattning är uppgifterna i verksamhetsberättelsen och bokslutet enhetliga och verksamhetsberättelsen har upprättats i enlighet med bestämmelserna om upprättande av verksamhetsberättelse.

Om jag utgående från mitt arbete drar slutsatsen att det förekommer en väsentlig felaktighet i informationen i verksamhetsberättelsen bör jag rapportera detta. Jag har ingenting att rapportera gällande detta.

Jomala den 15 maj 2019



Erika Sjölund, GR
Torggatan 5
22100 Mariehamn

Femårsöversikt

(1 000 €)

	2014	2015	2016	2017	2018
Mjölkinvägning liter	16 704 724	15 707 246	13 550 304	13 755 083	13 421 623
Fett %	4,18 %	4,19 %	4,19 %	4,15 %	4,15 %
Protein %	3,46 %	3,44 %	3,48 %	3,49 %	3,54 %
Antal mjölkleverantörer 1.1	41	38	21	20	18
Medelleverans liter per leverantör	407 432	413 349	645 253	687 754	745 646
Osttillverkning kg	1 495 948	1 338 437	1 132 979	1 199 603	1 210 524
Flytande mjölkprodukter	2 704 361	3 265 892	3 192 936	3 186 048	2 985 461
Smörtillverkning kg	190 832	174 240	120 740	99 870	105 950
Omsättning	14324	13 696	13 631	14 778	14 215
Rörelseresultat	-480	-152	-150	214	-268
Avskrivningar	498	550	525	530	499
Investeringar	1 602	518	665	80	-234
Reserveringar	1 352	1 037	1 037	1 037	1 037
Eget kapital	1 579	1 605	1 115	1 199	796
Balansomslutning	11 983	11 497	10 918	10 794	10 133
Balanslikviditet (Current ratio)	3	3	2,8	2,6	1,9
Soliditet %	24 %	23 %	20 %	21 %	18 %

Motsvarande siffror för koncernen

(1 000 €)

	2014	2015	2016	2017	2018
Omsättning	18 191	16 737	16 373	17 581	17 072
Avskrivningar	540	596	571	577	551
Rörelseresultat	-509	-216	-169	237	-231
Investeringar	1 650	518	664	118	-234
Eget kapital	2 595	2 294	1 773	1 869	1 481
Balansomslutning	12 424	11 804	11 121	11 059	10 472
Balanslikviditet (Current ratio)	2,7	2,7	2,5	2,4	1,7
Soliditet %	21 %	19 %	16 %	17 %	14 %

Medlemmarna i Ålands Centralandelslag, ÅCA kallas härmed till

ORDINARIE STÄMMA

som hålles onsdagen den 29 maj 2019, kl. 14.00. Kaffe serveras klockan 13.30

På stämman handlägges följande ärenden:

I andelslagets stadgar § 13 nämnda ärenden

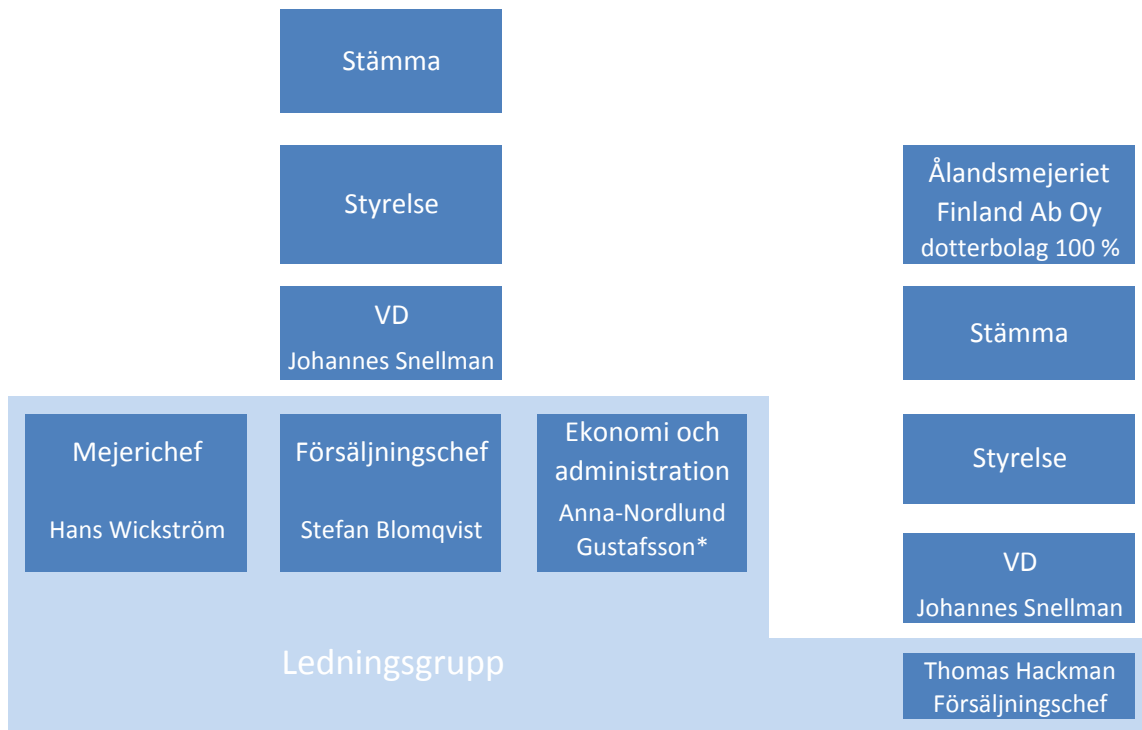
Tillsättande av valberedning

Övriga ärenden

Medlems maka/make inbjudes.

Jomala den 15 maj 2019

Styrelsen

Organisation och ledningens befattningshavare

Mejeri allm. avd André Måsabacka/Stig-Erik Kalm
 Mejeri ost Vidar Haglund/Richard Lindblom
 Laboratorium Marjut Holm-Wirtanen
 Teknik/miljö Kevin Kjellberg
 Verkstad Bengt Johnsson
 Distribution/lager Ingvar Berglund

Bageri produktionschef Ove Pellas
 Brödpackningsavd Pirjo Karlsson
 Konditori Patricia Sjögren

Marknadskommunikation Pia Nyberg

*) moderskapsledig från april 2017.

Sofia Laasonen vik. januari-oktober. Tommy Nordberg vik. november-december