

Årsberättelse 2020



**ÅLANDS
MEJERIET**



Innehåll

Vd:s ord	4
Mejeriets verksamhet.....	6
Styrelsens verksamhetsberättelse	8
Resultaträkning	10
Balansräkning	11
Finansieringsanalys	13
Noter	14
Redovisningsprinciper	18
Revisionsberättelse.....	19
Femårsöversikt	22

2020



Corona, Corona, Corona!

Onekligen har Corona varit på allas läppar under det gångna året och påverkat vår verksamhet negativt, men är ändå långt ifrån en av de mest betydande sakerna som jag vill lyfta från året som gått.

När jag kom till Ålandsmejeriet och Ålandsbagarn i slutet av 2019 var det flera som sade att det pågick en kamp för överlevnad i bolaget. När vi hade resultatet för det året stod det klart att situationen var minst sagt prekär. Det var starten på ett arbete i högt tempo som krävde kraftiga och tydliga åtgärder. En kamp mot klockan.

Någon enkel väg eller något enskilt problem fanns inte. När vi nu läser resultatet är det heller inget enskilt som ligger till grund för den markanta resultatförbättring som företaget uppvisar. Den finns nämligen överallt i vår verksamhet. Vi har strukturerat gått igenom alla aktiviteter, produkter och processer inom företaget. Vi har granskat dem kritiskt, förändrat, förbättrat men också avslutat. Varje åtgärd har sakta vridit skutan i rätt riktning.

Om vi bortser från personalminskningen är den enskilt viktigaste händelsen försäljningen av aktierna i Ab Lantbruk som var ett historiskt sett viktigt innehav men vars betydelse minskat under de senaste åren. Aktieförsäljningen hade såklart en resultatpåverkan men det viktigaste var att den medförde likviditet. Vi hade nu pengar på kontot vilket gav oss ett litet andrum. Det var vid detta tillfälle i juli som vi för första gången såg en möjlighet att börja lyfta blicken och med säkerhet se en framtid.

Vid ingången av det nya året har vi flera intressanta produkter på kommande och har redan hunnit lansera Råstbrödet som har haft ett mycket gott mottagande. Under året kommer vi även att uppmärksamma företagets 100-års jubileum. Vi har ett produktutvecklingsprogram som syftar till nya produkter både på kort- och långsikt. Vi skall dock fortsättningsvis komma ihåg att alltid utveckla våra äldre affärer, att vi har begränsade resurser och kan inte springa på alla bollar. Men de produkter och samarbeten vi väljer att föra framåt skall vi göra noggrant och effektivt.

Corona då? Jodå, den påverkade vår försäljning ganska markant. Restaurangförsäljningen minskade, leveranser till fartygen minskade, skolor stängde, turister uteblev, folk började baka hemma, allting var lite till vår nackdel. Men coronan medförde också en lojalitet. Vi skulle inte komma att kompensera hela bortfallet men vi såg att våra produkter såldes mera i butik, något som jag uppfattade som att man ville understöda de lokala aktörerna. Ett faktum som får mig att med stolthet vilja fortsätta producera goda produkter till ålänningarna. Så tack alla som väljer våra produkter!

Jag vill också rikta ett stort och innerligt tack till samtliga anställda på Ålandsmejeriet, på Ålandsbagarn och på Ålandsmejeriet Finland, till leverantörer och till styrelsen för det förtjänstfulla arbetet som ni gjort, inte bara under detta utmanande år utan som jag ser att ni utför dagligen.

Joakim Blom
Verkställande direktör



Mejeriets verksamhet

Invägning

Invägningen var år 2020 för mejeriets del 13 258 971 liter, en ökning med 2 % i jämförelse med föregående år. Under året var medelfettet 4,24 % medan proteinet var 3,59 %.

Råvara

Mejeriet har under verksamhetsåret hanterat konventionell och ekologisk råvara från det egna leverantörsledet, och även ekologisk råvara från Roslagsmjölk.

Ålandsmejeriets laboratorium har utfört kvalitetskontroll på inkommande råvara och egenproducerade produkter. De betalningsgrundade analyserna av leverantörmjölken har utförts vid Satamaito mjölklaboratorium i Björneborg. Analysresultaten för fett, protein, bakterier och celler utgör grunden för mjölkens pris till leverantören.

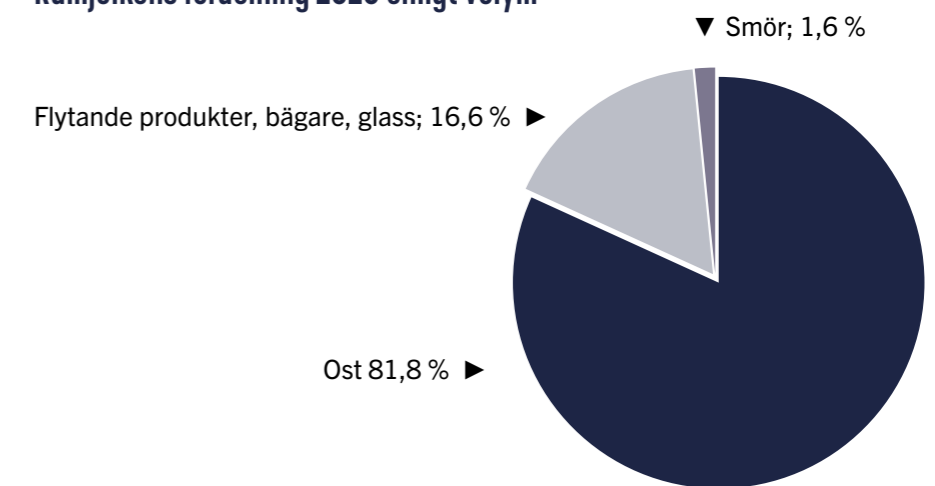
För de tillfällen där ackreditering krävs anlitas Eurofins, Pori-lab, och det lokala ÅMHMLabbet.

Kvalitetsklasser för mjölk 2020

Under 2020 har den invägda mjölken fördelat sig enligt kvalitetsklass på följande sätt:

Klass	2020	%	2019	%
E-I	13 042 194	96,4 %	11 970 499	90,3 %
I	397 278	2,9 %	1 288 472	9,7 %
II	93 976	0,7 %	0	0,0 %
Totalt	13 533 448	100,00 %	13 258 971	100,00 %

Råmjölkens fördelning 2020 enligt volym



Diplom

Enligt nedanstående förteckning har 6 st mjölkleverantörer levererat mjölk som uppfyller fordringarna för erhållande av diplom. Premieringsperioden är ett kalenderår. Om leverantören levererat mjölk i 11 månader bör det räknas som ett kalenderår. Premieringskriterierna är E-klassmjölk och ingen antibiotikaförekomst, vatteninblandning eller organoleptiskt fel. Från 2006 inverkar sporhalten på kvalitetsklassificeringen.

- Sundblom Trygve och Inger Marie, Geta
- Eriksson Jan-Håkan och Carina, Hammarland
- Gustavsson Allan, Saltvik
- Stans Jbs, Kökar
- Östergårds Mjök Ab, Sund
- Söderlund Göran, Jomala



Styrelsens verksamhetsberättelse

Verksamhet

Andelslagets verksamhet består av mejeri- och bageriverksamhet och biogasproduktion. Försäljningen av mejeriprodukter sker genom varumärkena Ålandsmejeriet och Ålandsmejeriet Finland, huvudsakligen genom Ahvenanmaa-serien och bageriverksamheten går under varumärket Ålandsbagarn. Företaget har även en mindre private label produktion samt legotillverkning.

Resultat och omsättning

År 2020 uppgick omsättningen för koncernen innefattande moderbolaget och dotterbolaget Ålandsmejeriet Finland till 17,2 miljoner euro (17,4 miljoner euro) och räkenskapsperiodens vinst före bokslutsdispositioner och skatter uppgick till 75 315 euro (-644 437 euro). Moderbolagets omsättning uppgick till 14,6 miljoner euro (14,2 miljoner euro) och räkenskapsperiodens vinst före bokslutsdispositioner och skatter uppgick till 299 957 euro (-711 187 euro).

De största orsakerna till resultatförbättringen är det inbesparingsprogram som påbörjades under 2019 och som har lett till ett aktivt lönsamhets- och utvecklingsarbete i både gamla och framtida affärer för såväl bageri som mejeri. Andelslaget har även genomfört samarbetsförhandlingar med avsikt att förbättra företagets långsiktiga konkurrenskraft som har resulterat i en minskning av antalet anställda motsvarande 5,5 heltidstjänster.

I rörelseresultatet ingår två aktieförsäljningar av engångskaraktär där vinsten uppgår till 220 973 euro. Resultatet påverkades dessutom av kostnader relaterade till personalomställning, en nedskrivning av lager och merkostnader för vatten till följd av åldersbräckaget på biogasens rötslamssepareringstank. Den sammanlagda effekten av dessa kostnader motsvarar vinsten av aktieförsäljningen.

Under det första kvartalet 2020 konstaterade WHO att Corona-viruset utgör en global pandemi. Till följd av detta har myndigheterna i Finland vidtagit restriktioner för att bekämpa spridningen av viruset. För andelslagets del har detta inneburit att segmentet storkök dvs. restauranger, fartyg och skolor upphört med en stor del av sin verksamhet. Den minskade

turismen under året kom även den att påverka verksamheten negativt. I slutet av april genomfördes permitteringar motsvarande fem heltidstjänster till följd av Corona-viruset. Permitteringarna avslutades under hösten.

Produktutveckling

Under slutet av året har företaget kunnat återgå till en aktiv produktutveckling både inom bageri och mejeri. Detta bedöms rendera i ett flertal nya produkter samt minskning av eventuella icke lönsamma produkter.

Ålandsmejeriet 100 år

Under det kommande året fyller andelslaget 100 år vilket kommer att uppmärksammas genom diverse aktiviteter. Detta dock med beaktande av att Corona-läget. Under året kommer därför vissa förpackningar att få uppdaterad design.

Hållbarhet och kvalitet

Företaget har fortsatt sitt engagemang inom social-, ekonomisk-, och ekologisk utveckling. Sedan biogas- och reningsanläggningen Gastronomen togs i bruk har koldioxidbelastningen minskat med närmare 90 %. Utöver detta drivs verksamheten med 100 % grön el. Vi har under året deltagit i Bärkraftnätverkets storföretagsgrupp.

Verksamheten är certifierad enligt BRC Food Safety Standard – Issue 8, samt innehar certifiering för ekologisk produktion enligt EU och KRAV, där årligen uppsatta miljömål ingår som en del av kvalitetsledningssystemet.

Under 2018 infördes ett hållbarhetstillägg på mjölkpriset till leverantörer som förbinder sig att leverera mjölk som uppfyller högre kvalitets- och hållbarhetskrav än vad lagen förutsätter. Under det gångna året har 94,7 % av den invägda mjölken producerades enligt de högre kraven.

Personal

Antalet heltidsanställda i koncernen uppgick till 59 stycken under året vilket är en minskning om 4 tjänster jämfört med föregående år. Vid utgången av året bestod ledningsgruppen av vd Joakim Blom, produktionschef André Måsabacka, försäljnings- och produktchef Stefan Blomqvist, försäljningschef ÅMF Thomas Hackman och ekonomichef Anna Nordlund-Gustafsson. Företagets tidigare mejerichef Hans Wickström har minskat till en halvtidstjänst och en roll som senior rådgivare.

Deltagande i extern utbildning för utvalda grupper har genomförts inom internrevision, TACCP Riskhantering, hot och sabotage, samt VACCP Riskhantering matbe drägerier, samt hållbarhetsredovisning. Personer med jämna födelsedagar har uppvaktats på ett vederbörligt sätt. Personer som arbetat i lång och trogen tjänst premieras på jämna tiotal år.

Investeringar

Under året har andelslaget gjort investeringar i bland annat biogas OKB, gastruckar samt mjukvara för bland annat lagerhantering. De totala investeringarna har uppgått till 117 270 euro.

Framtidsutsikter

Andelslaget verkar i en hårt konkurrensutsatt bransch. De senaste åren har mjölkersättande drycker som t.ex. havredryck tagit en allt större marknadsandel. Trenden är tydlig mot en minskande konsumtion av dryckesmjölk varvid ersättande produkter eller tydligare nischning alltjämt är aktuellt. En annan trend som även ökar är att köpa lokalproducerat och att köpa av mindre producenter, en trend som andelslaget hittills har kunnat slå vakt om.

Corona-läget bedöms alltjämt påverka andelslagets verksamhet.

Risker och osäkerhetsfaktorer

Företaget verkar på den åländska, finska och svenska marknaden. Dessa marknader påverkas av allmänt konjunkturläge och övriga globala faktorer såsom priset på råvara, ost och mjölkpulver. Den finska marknaden påverkas ytterligare av utvecklingen

på den ryska marknaden. Företagets interna risker är åldrande produktionsutrustning, enskilt personberoende och risker kopplade till låg vinstmarginal. Ytterligare har företaget risker kopplade till varumärke, konsumentbeteende, leveranssäkerhet och produktkvalitet.

Styrelsens förslag till vinstdisposition

Enligt bokslutet uppgår de utdelningsbara medlen till totalt 227 680 euro (2 723 euro), varav räkenskapsperiodens resultat är 224 957 euro (-168 683 euro). Styrelsen föreslår inför andelsstämman att årets förlust överförs till ackumulerade vinstmedel.

Väsentliga händelser efter räkenskapsperiodens utgång

Inga väsentliga förändringar har skett i bolagets ekonomiska ställning efter räkenskapsperiodens utgång.

Andelsstämma

Ordinarie andelsstämma hölls såväl fysiskt som digitalt den 28 maj 2020.

Styrelsens medlemmar

Stefan Rumander, ordförande
Leif Hagberg, viceordförande
Jenny Sundqvist
Christer Söderström
Frida Åkerblom

Styrelsen har under året hållit 10 protokollförda möten.

Revisorer

Revisor för 2020 har varit Erika Sjölund, GR. Revisorssuppleant har varit Hermans & Revisorerna Ab.

Antal andelsägare

Per 31.12.2020 var 15 andelsägare medlemmar.

Resultaträkning

EUR	not	Koncern		Moderbolag	
		2020	2019	2020	2019
OMSÄTTNING		17 249 427	17 435 640	14 586 498	14 210 019
Förändring av produktlager		-344 528	-10 165	-344 528	-10 165
Övriga rörelseintäkter	1.	225 151	30 155	225 151	191 155
Material och förnödenheter					
Inköp under räkenskapsperioden		10 084 078	10 677 926	8 349 712	8 525 218
Ökning(-) / minskning(+) av lager		104 282	-122 592	40 757	95 922
Sa Material och förnödenheter		10 188 360	10 555 333	8 390 469	8 621 141
Personalkostnader	2.				
Löner och arvoden		2 739 608	3 085 055	2 369 483	2 756 439
Lönebikostnader					
Pensionskostnader		404 161	491 989	342 343	435 375
Övriga lönebikostnader		81 237	73 379	71 698	65 124
Sa Personalkostnader		3 225 006	3 650 422	2 783 524	3 256 939
Avskrivningar och nedskrivningar	3.				
Avskrivningar enligt plan		576 084	564 385	558 005	542 504
Avskrivningar av koncerngoodwill		25 718	25 718		
		601 802	590 102	558 005	542 504
Övriga rörelsekostnader		2 858 814	3 152 649	2 268 285	2 542 890
RÖRELSERESULTAT		256 068	-492 877	466 838	-572 465
Finansiella intäkter och kostnader					
Intäkter från övriga placeringar bland bestående aktiva					
Från övriga	4.	540	540	540	540
Övriga ränteintäkter och finansiella intäkter					
Från övriga		7 915	30 129	7 900	30 109
Räntekostnader och övriga finansiella kostnader					
Till övriga		-189 208	-182 230	-175 321	-169 371
Sa Finansiella intäkter och kostnader		-180 753	-151 561	-166 881	-138 722
RESULTAT FÖRE BOKSLUTSDISP. O SKATTER		75 315	-644 437	299 957	-711 187
Bokslutsdispositioner					
Förändring av avskrivningsdifferens	5.				542 504
Förändring av reserver					
Latenta skatter			108 501		
Koncernbidrag				-75 000	
Inkomstskatt			-1 227		
RÄKENSKAPSPERIODENS RESULTAT		75 315	-537 164	224 957	-168 683

Balansräkning

EUR	not	Koncern		Moderbolag	
		2020	2019	2020	2019
A K T I V A					
BESTÅENDE AKTIVA					
Immateriella tillgångar	6.				
Immateriella rättigheter		191 472	231 733	176 888	231 733
Koncerngoodwill		25 718	51 435		
Förskottsbetalningar					
Sa Immateriella tillgångar		217 189	283 169	176 888	231 733
Materiella tillgångar					
Tomter		121 122	121 122	121 122	121 122
Byggnader och konstruktioner		957 191	1 058 186	957 191	1 058 186
Maskiner och inventarier		2 326 467	2 756 415	2 278 236	2 690 521
Förskottsbetalningar och pågående nyanläggningar		81 877	15 907	81 877	15 907
Sa Materiella tillgångar		3 486 657	3 951 630	3 438 426	3 885 735
Placeringar	7.				
Andelar i företag inom samma koncern				286 588	286 588
Övriga aktier och andelar		39 442	145 473	39 442	145 473
Övriga fordringar		28 313	28 313	28 313	28 313
Sa Placeringar		67 755	173 786	354 343	460 374
SA BESTÅENDE AKTIVA		3 771 601	4 408 584	3 969 657	4 577 842
RÖRLIGA AKTIVA					
Omsättningstillgångar					
Material och förnödenheter		362 190	416 208	362 190	416 208
Varor under tillverkning		2 648 052	2 992 580	2 648 052	2 992 580
Färdiga produkter / varor		368 561	446 166	97 605	77 403
Sa Omsättningstillgångar		3 378 802	3 854 954	3 107 846	3 486 191
Fordringar					
Kortfristiga					
Kundfordringar		1 881 662	2 068 724	1 369 231	1 343 048
Fordringar hos företag inom samma koncern	8.			593 335	791 890
Övriga fordringar		4 779		80	
Resultatregleringar	9.	73 891	69 704	64 920	62 908
Sa Kortfristiga fordringar		1 960 332	2 138 428	2 027 565	2 197 846
Kassa och bank		785 089	539 174	733 119	288 074
SA RÖRLIGA AKTIVA		6 124 223	6 532 555	5 868 530	5 972 111
SA A K T I V A		9 895 825	10 941 139	9 838 187	10 549 953

Balansräkning

EUR	not	Koncern		Moderbolag	
		2020	2019	2020	2019
PASSIVA					
EGET KAPITAL					
	10.				
Andelskapital		475 559	474 764	475 559	474 764
Övriga fonder					
Reservfond		193 477	193 477	193 477	193 477
Balanserad vinst fr tidigare räkenskapsperioder		319 570	856 733	2 723	171 405
Räkenskapsperiodens resultat		75 315	-537 164	224 957	-168 683
SA EGET KAPITAL		1 063 921	987 811	896 717	670 964
ACKUMULERADE BOKSLUTSDISPOSITIONER					
Avskrivningsdifferens				494 840	494 840
SA ACKUMULERADE BOKSLUTSDISPOSITIONER				494 840	494 840
FRÄMMANDE KAPITAL					
Långfristigt					
	11.				
Skulder till kreditinstitut		6 075 702	5 459 999	6 064 641	5 380 658
Latenta skatteskulder		98 968	98 968		
Sa Långfristigt		6 174 670	5 558 967	6 064 641	5 380 658
Kortfristigt					
Skulder till kreditinstitut		94 197	778 643	76 032	760 015
Skulder till leverantörer		1 659 972	2 727 143	1 489 878	2 496 538
Skulder till leverantörer inom samma koncern	12.			75 701	3 034
Övriga kortfristiga skulder		330 601	183 827	239 535	93 093
Resultatregleringar	13.	572 462	704 749	500 843	650 812
Sa Kortfristigt		2 657 233	4 394 362	2 381 989	4 003 491
SA FRÄMMANDE KAPITAL		8 831 903	9 953 328	8 446 630	9 384 149
SA PASSIVA		9 895 825	10 941 139	9 838 187	10 549 953

Finansieringsanalys

EUR	Koncern		Moderbolag	
	2020	2019	2020	2019
Affärsverksamheten				
Tillförda medel				
Internt tillförda medel				
Nettoresultat	75 315	-537 164	224 957	-711 187
Avskrivningar och reserveringar	601 802	590 102	558 005	542 504
Sa Internt tillförda medel	677 117	52 938	782 962	-168 683
Förändring av långfristiga skulder	615 704	-242 757	683 983	-145 325
Inbetalt insatskapital	23 849	44 116	23 849	44 116
Sa Tillförda medel	1 316 670	-145 702	1 490 794	-269 892
Använda medel				
Investeringar	35 181	-868 359	50 181	-816 914
Ränta på andelskapital				
Återbetalt andelskapital	-23 054		-23 054	
Sa Använda medel	12 127	-868 359	27 127	-816 914
Förändring i rörelsekapitalet	1 328 797	-1 014 062	1 517 921	-1 086 807
Förändring i rörelsekapitalet				
Kassa och bank	245 916	-351 780	445 045	-279 623
Kortfristiga finansieringstillgångar	-178 096	523 277	-170 281	577 672
Omsättningstillgångar	-476 151	19 160	-378 345	-155 856
Kortfristigt främmande kapital	1 737 129	-1 204 719	1 621 502	-1 229 000
	1 328 797	-1 014 062	1 517 921	-1 086 807

Noter

	Koncern		Moderbolag	
EUR	2020	2019	2020	2019
NOTER TILL RESULTATRÄKNING				
1. Övriga rörelseintäkter				
Hysesintäkter och arrenden	899	335	899	335
Övriga intäkter	3 280	3 820	3 280	178 820
Försäljningsvinster från anläggningstillgångar	220 973	26 000	220 973	12 000
	225 151	30 155	225 151	191 155
2. Personalkostnader				
Löner till styrelse och VD	163 364	146 940	163 364	146 940
Löner till övriga	2 576 245	2 938 115	2 206 120	2 609 499
Pensionskostnader	404 161	491 989	342 343	435 375
Övriga lönebikostnader	81 237	73 379	71 698	65 124
	3 225 006	3 650 422	2 783 524	3 256 939
Naturaförmåner	30 581	27 253	9 161	7 023
Medelantal anställda omräknat till heltid	59	63	53	57
3. Avskrivningar				
Immateriella rättigheter	91 562	66 924	91 145	66 924
Byggnader	100 994	132 998	100 994	132 998
Maskiner och inventarier	383 528	364 463	365 865	342 583
Goodwill	25 718	25 718		
	601 802	590 102	558 005	542 504
4. Intäkter från övriga placeringar bland bestående aktiva				
Dividendintäkter	540	540	540	540
5. Förändring i bokslutsdispositioner				
Avskrivningsdifferenser				66 924
- Immateriella tillgångar				132 998
- Byggnader			-54 388	342 583
- Maskiner och inventarier			54 388	542 504
NOTER TILL AKTIVA				
6. Förändring i immateriella och materiella tillgångar				
Immateriella tillgångar				
Anskaffningsutgift 1.1.	744 517	702 441	494 960	452 884
- ökning	51 300	77 375	36 300	77 375
- minskningar		-35 299		-35 299
Anskaffningsutgift 31.12.	795 817	744 517	531 260	494 960
Ackumulerade planavskrivningar 1.1.	-461 347	-368 706	-263 226	-196 303
- minskningar				
- avskrivningar under räkenskapsperioden	-117 280	-92 641	-91 145	-66 924
Ackumulerade planavskrivningar 31.12.	-578 627	-461 347	-354 371	-263 226
Planvärde 31.12.	217 189	283 169	176 888	231 733

Noter

	Koncern		Moderbolag	
EUR	2020	2019	2020	2019
Tomter				
Anskaffningsutgift 1.1.	121 122	121 122	121 122	121 122
- ökning				
- minskningar				
Anskaffningsutgift 31.12.	121 122	121 122	121 122	121 122
Byggnader				
Anskaffningsutgift 1.1.	4 004 458	4 004 458	4 004 458	4 004 458
- ökning				
- minskningar				
Anskaffningsutgift 31.12.	4 004 458	4 004 458	4 004 458	4 004 458
Ackumulerade planavskrivningar 1.1.	-2 946 272	-2 813 274	-2 946 272	-2 813 274
- minskningar				
- avskrivningar under räkenskapsperioden	-100 995	-132 998	-100 994	-132 998
- Ackumulerade planavskrivningar 31.12.	-3 047 267	-2 946 272	-3 047 266	-2 946 272
Planvärde 31.12.	957 191	1 058 186	957 191	1 058 186
Maskiner och inventarier				
Anskaffningsutgift 1.1.	7 712 979	6 889 816	7 586 164	6 814 447
- ökning	33 158	872 780	33 158	819 368
- minskningar	-79 578	-49 617	-79 578	-47 650
Anskaffningsutgift 31.12.	7 666 559	7 712 979	7 539 744	7 586 164
Ackumulerade planavskrivningar 1.1.	-4 956 564	-4 639 751	-4 895 644	-4 600 711
- minskningar		47 650		47 650
- avskrivningar under räkenskapsperioden	-383 528	-364 463	-365 865	-342 583
Ackumulerade planavskrivningar 31.12.	-5 340 092	-4 956 564	-5 261 509	-4 895 644
Planvärde 31.12.	2 326 467	2 756 415	2 278 236	2 690 521
Av planvärdena som hänför sig till produktionsmaskinerna	1 460 318	1 999 437	1 460 318	1 999 437
Förskotts betalning och nyanläggning	81 877	15 907	81 877	15 907
7. Placeringar				
Aktier i dotterbolag Ålandsmejeriet i Finland Ab Oy, FO 1002584-2 , 100% ägarandel 31.12.13			286 588	286 588
Aktier	31 575	137 606	31 575	137 606
Övriga värdepapper	7 868	7 868	7 868	7 868
Kapitallån dotterbolag				
Övriga fordringar	22 906	22 906	22 906	22 906
Övriga placeringar	5 406	5 406	5 406	5 406
	67 755	173 786	354 343	460 374
8. Koncernfordringar				
Koncernkundfordring			593 335	791 890
Koncernfordringar, koncernbidrag			593 335	791 890
9. Resultatregleringar				
Personalrelaterade kostnader	462	6 796	462	
Övriga resultatregleringar	73 430	62 908	64 458	62 908
Personalrelaterade kostnader	73 891	69 704	64 920	62 908

Noter

EUR	Koncern		Moderbolag	
	2020	2019	2020	2019
NOTER TILL PASSIVA				
10. Eget kapital				
Andelskapital 1.1.	474 764	430 648	474 764	430 648
- Ökning	23 849	44 116	23 849	44 116
- Minskning	-23 054		-23 054	
Andelskapital 31.12.	475 559	474 764	475 559	474 764
I andelskapitalet ingår insatser från medlemmar som avgått och som skall återbetalas följande år				
Medlemsinsatser, oguldet insatskapital	60 370	71 669	60 370	71 669
Antal andelar 31.12	47 556	47 476	49 403	47 476
Reservfond 1.1.				
- Fonderad del av årets överskott	193 477	193 477	193 477	193 477
Reservfond 31.12.	193 477	193 477	193 477	193 477
Ackumulerade vinstmedel 1.1.				
- Överföring mot räkenskapsperiodens resultat	856 733	1 247 422	171 405	578 036
- Andel av eget kapital i reserveringar	-537 164	-390 688	-168 683	-406 631
Akkumulerade vinstmedel 31.12.	319 570	856 733	2 723	171 405
Räkenskapsperiodens vinst 1.1.				
- Överfört till reservfonden			-168 683	-406 631
- Överfört mot ackumulerade vinstmedel			168 683	406 631
- Ränta på andelskapital				
- Räkenskapsårets resultat	75 315	-537 164	224 957	-168 683
Räkenskapsperiodens resultat 31.12.	75 315	-537 164	224 957	-168 683
Totalt Eget kapital 31.12				
	1 063 921	987 811	896 717	670 964
11. Lån som förfaller senare än efter 5 år				
Skulder till kreditinstitut inklusive limiter	2 746 935	2 398 946	2 746 935	2 398 946
12. Koncernskulder				
Leverantörsskulder, koncern			701	3 034
Koncernbidrag, skuld			75 000	
			75 701	3 034
13. Resultatregleringar				
Personalrelaterade kostnader	463 411	609 737	401 064	563 912
Övriga resultatregleringar	109 052	95 012	99 779	86 900
	572 462	704 749	500 843	650 812

Noter

EUR	Koncern		Moderbolag	
	2020	2019	2020	2019
14. Givna säkerheter och ansvarsförbindelser				
Skulder mot vilka inteckningar i fastigheter och pantsatta aktier ställts som säkerhet				
	6 169 899	6 238 642	6 140 673	6 140 673
Skulder till kreditinstitut				
Valutatermin exponering i SEK				
Leasingansvar Domino Etikettmaskin 5 år				
Förfaller 2021				
	4 813	5 731	4 813	5 731
Förfaller efter 2021 inom 5 år				
		724		724
För egen del säkerheter				
Inteckningar i jordområden och byggnader				
	6 457 171	6 541 268	6 457 171	6 541 268
Andra ställda säkerheter till bokföringsvärde				
	29 226	47 968		
Företagsinteckningar				
	2 003 208	2 003 208	1 869 108	1 869 108
	8 489 605	8 592 444	8 326 279	8 410 376
15. Noter angående revisorns arvoden				
Revisionsarvode				
	12 500	8 650	9 700	7 150
Uppdrag som avses i 1 § 1 mom. 2 punkten i revisionslagen				
	12 500	8 650	9 700	7 150

Redovisningsprinciper

Allmänt

Enligt tidigare praxis har checkräkningskrediterna på 2 316 093,96 € bokförts som långfristig kredit och den outnyttjade delen som banktillgodohavande.

Anläggningstillgångar och avskrivningar

Anläggningstillgångarna har upptagits till direkt anskaffningsutgift. Avskrivningarna enligt plan har gjorts som linjära avskrivningar på den ursprungliga anskaffningskostnaden och baserats på tillgångarnas ekonomiska livslängd enligt följande:

Byggnader och konstruktioner	20 - 40 år
Maskiner och inventarier	3 - 15 år
Immatriella rättigheter	4 - 5 år

Skillnaden mellan planmässiga avskrivningar och skattemässiga avskrivningar redovisas i resultaträkningen som bokslutsdisposition. Den kumulativa skillnaden redovisas som en skild post bland reserveringar i balansräkningen.

Omsättningstillgångar

Omsättningstillgångarna har upptagits till deras direkta anskaffningskostnad eller tillverkningskostnad. I det fall försäljningspriset varit lägre än den direkta tillverkningskostnaden har det lägre värdet beaktats.

Pensionsansvaret för personalen

Pensionsansvaret för personalen är helt täckt genom försäkringar tecknade hos utomstående pensionsförsäkringsbolag.

Principer för upprättande av koncernbokslut

Den 31.12.13 förvärvades Ålandsmejeriet Finland Ab Oy, FO nr 1002584-2 resterande 49 % av aktierna, till en ägarandel om 100 %. Ålandsmejeriet Finland Ab Oy är mejeriets säljorganisation på fastlandet.

Avskrivningstiden för goodwill är 10 år, där investeringen väntas ge avkastning under lång tid framöver.

Koncernbokslutet har upprättats i enlighet med förvärvsmetoden. Differensen mellan anskaffningsutgiften för dotterbolaget och motsvarande egna kapital har redovisats som koncerngoodwill.

Revisionsberättelse

Till medlemmarna i Ålands Centralandelslag, ÅCA

Revision av bokslutet

Uttalande

Jag har utfört en revision av bokslutet för Ålands Centralandelslag, ÅCA (Fo-nummer 0145056-4) för räkenskapsperioden 1.1–31.12.2020. Bokslutet omfattar koncernens samt moderbolagets resultaträkning, balansräkning, finansieringsanalys och noter till bokslut.

Enligt min uppfattning ger bokslutet en rättvisande bild av koncernens och andelslagets ekonomiska ställning samt av resultatet av dess verksamhet i enlighet med i Finland ikraftvarande stadganden gällande upprättande av bokslut och det uppfyller de lagstadgade kraven.

Grund för uttalandet

Jag har utfört min revision i enlighet med god revisionsmetod i Finland. Mitt ansvar enligt god revisionsmetod beskrivs närmare i avsnittet Revisorns ansvar för revisionen av bokslutet. Jag är oberoende i förhållande till andelslaget och koncernföretagen enligt de etiska kraven i Finland som gäller den av mig utförda revisionen och jag har i övrigt fullgjort mitt yrkesetiska ansvar enligt dessa. Jag anser att de revisionsbevis jag har inhämtat är tillräckliga och ändamålsenliga som grund för mina uttalanden.

Styrelsens och verkställande direktörens ansvar för

Styrelsen och verkställande direktören ansvarar för upprättandet av bokslutet och för att bokslutet ger en rättvisande bild i enlighet med i Finland ikraftvarande stadganden gällande upprättande av bokslut samt uppfyller de lagstadgade kraven. Styrelsen och verkställande direktören ansvarar även för den interna kontroll som de bedömer är nödvändig för att upprätta ett bokslut som inte innehåller några väsentliga felaktigheter, vare sig dessa beror på oegentligheter eller på fel.

Vid upprättandet av bokslutet ansvarar styrelsen och verkställande direktören för bedömningen av andelslagets och koncernens förmåga att fortsätta verksamheten. De upplyser, när så är tillämpligt, om förhållanden som kan påverka förmågan att fortsätta verksamheten och att använda antagandet om fortsatt drift. Antagandet om fortsatt drift tillämpas dock inte om man avser att likvidera andelslaget eller koncernen, upphöra med verksamheten eller inte har något realistiskt alternativ till att göra något av detta.

Revisorns ansvar för revisionen av bokslutet

Mina mål är att uppnå en rimlig grad av säkerhet om huruvida bokslutet som helhet innehåller några väsentliga felaktigheter, vare sig dessa beror på oegentligheter eller på fel, och att lämna en revisionsberättelse som innehåller mina uttalanden. Rimlig säkerhet är en hög grad av säkerhet, men är ingen garanti för att en revision som utförs enligt god revisionsmetod alltid kommer att upptäcka en väsentlig felaktighet om en sådan finns. Felaktigheter kan uppstå på grund av oegentligheter eller fel och anses vara väsentliga om de enskilt eller tillsammans rimligen kan förväntas påverka de ekonomiska beslut som användare fattar med grund i bokslutet. Som del av en revision enligt god revisionsmetod använder jag professionellt omdöme och har en professionellt skeptisk inställning under hela revisionen. Dessutom:

- identifierar och bedömer jag riskerna för väsentliga felaktigheter i bokslutet, vare sig dessa beror på oegentligheter eller på fel, utformar och utför granskningsåtgärder bland annat utifrån dessa risker och inhämtar revisionsbevis som är tillräckliga och ändamålsenliga för att utgöra en grund för mina uttalanden. Risken för att inte upptäcka en väsentlig felaktighet till följd av oegentligheter är högre än för en väsentlig felaktighet som beror på fel, eftersom oegentligheter kan innefatta agerande i maskopi, förfalskning, avsiktliga utelämnanden, felaktig information eller åsidosättande av intern kontroll.

- skaffar jag mig en förståelse av den del av andelslagets och koncernens interna kontroll som har betydelse för min revision för att utforma granskningsåtgärder som är lämpliga med hänsyn till omständigheterna, men inte för att uttala mig om effektiviteten i den interna kontrollen.
- utvärderar jag lämpligheten i de redovisningsprinciper som används och rimligheten i ledningens uppskattningar i redovisningen och tillhörande upplysningar.
- drar jag en slutsats om lämpligheten i att styrelsen och verkställande direktören använder antagandet om fortsatt drift vid upprättandet av bokslutet. Jag drar också en slutsats, med grund i de inhämtade revisionsbevisen, om huruvida det finns någon väsentlig osäkerhetsfaktor som avser sådana händelser eller förhållanden som kan leda till betydande tvivel om andelslagets eller koncernens förmåga att fortsätta verksamheten. Om jag drar slutsatsen att det finns en väsentlig osäkerhetsfaktor, måste jag i revisionsberättelsen fästa uppmärksamheten på upplysningarna i bokslutet om den väsentliga osäkerhetsfaktorn eller, om sådana upplysningar är otillräckliga, modifiera uttalandet om bokslutet. Mina slutsatser baseras på de revisionsbevis som inhämtas fram till datumet för revisionsberättelsen. Dock kan framtida händelser eller förhållanden göra att ett andelslag eller en koncern inte längre kan fortsätta verksamheten.
- utvärderar jag den övergripande presentationen, strukturen och innehållet i bokslutet, däribland upplysningarna, och om bokslutet återger de underliggande transaktionerna och händelserna på ett sätt som ger en rättvisande bild.
- inhämtar jag tillräckliga och ändamålsenliga revisionsbevis avseende den finansiella informationen för enheterna eller affärsaktiviteterna inom koncernen för att göra ett uttalande avseende koncernbokslutet. Jag ansvarar för styrning, övervakning och utförande av koncernrevisionen. Jag är ensamt ansvarig för mitt uttalande.

Jag kommunicerar med dem som har ansvar för andelslagets styrning avseende, bland annat, revisionens planerade omfattning och inriktning samt tidpunkten för den, samt betydelsefulla iakttagelser under revisionen, däribland eventuella betydande brister i den interna kontrollen som jag identifierat under revisionen.

Övriga rapporteringsskyldigheter

Övrig information

Styrelsen och verkställande direktören ansvarar för den övriga informationen. Övrig information omfattar informationen i verksamhetsberättelsen. Mitt uttalande om bokslutet täcker inte övrig information.

Min skyldighet är att läsa informationen i verksamhetsberättelsen i samband med revisionen av bokslutet och i samband med detta göra en bedömning av om det finns väsentliga motstridigheter mellan informationen i verksamhetsberättelsen och bokslutet eller den uppfattning jag har inhämtat under revisionen eller om informationen i verksamhetsberättelsen i övrigt verkar innehålla väsentliga felaktigheter. Det är ytterligare min skyldighet att bedöma om verksamhetsberättelsen har upprättats enligt gällande bestämmelser om upprättande av verksamhetsberättelse.

Enligt min uppfattning är uppgifterna i verksamhetsberättelsen och bokslutet enhetliga och verksamhetsberättelsen har upprättats i enlighet med bestämmelserna om upprättande av verksamhetsberättelse.

Om jag utgående från mitt arbete drar slutsatsen att det förekommer en väsentlig felaktighet i informationen i verksamhetsberättelsen bör jag rapportera detta. Jag har ingenting att rapportera gällande detta.

Jomala den 1 april 2021

Erika Sjölund, GR
Torggatan 5
22100 Mariefhamn

Styrelsens underskrift

Jomala den 31 mars 2021



Stefan Rumander
ordförande



Leif Hagberg
viceordförande




Jenny Sundqvist



Christer Söderström


Frida Åkerblom



Joakim Blum
verkställande direktör

Revisorns underskrift

Över utförd revision har idag berättelse avgivits.
Jomala den 1 april 2021



Erika Sjölund, GR

Femårsöversikt

	2016	2017	2018	2019	2020
Mjölkinvägning liter	13 550 304	13 755 083	13 421 623	13 258 971	13 533 448
Fett %	4,19 %	4,15 %	4,15 %	4,17 %	4,24 %
Protein %	3,48 %	3,49 %	3,54 %	3,62 %	3,59 %
Antal mjölkleverantörer 1.1	21	20	18	17	16
Medelleverans liter per leverantör	645 253	687 754	745 646	779 939	845 841
Ostillverkning kg	1 132 979	1 199 603	1 210 524	1 263 522	1 245 285
Flytande mjölkprodukter	3 192 936	3 186 048	2 985 461	2 373 825	2 244 162
Smörtillverkning kg	120 740	99 870	105 950	101 340	97 730
Omsättning	13 631	14 778	14 215	14 210	14 586
Rörelseresultat	-150	214	-268	-572	467
Avskrivningar	525	530	499	543	558
Investeringar	665	80	234	543	-35
Reserveringar	1 037	1 037	1 037	495	495
Eget kapital	1115	1 199	796	502	897
Balansomslutning	10 918	10 794	10 133	10 550	9 838
Balanslikviditet (Current ratio)	2,8	2,6	1,4	1,4	2,2
Soliditet %	20 %	21 %	18 %	9 %	14 %

	2016	2017	2018	2019	2020
Omsättning	16 373	17 581	17 072	17 436	17 249
Avskrivningar	571	577	551	590	602
Rörelseresultat	-169	237	-231	-493	256
Investeringar	664	118	234	590	-35
Eget kapital	1 773	1 869	1 481	988	1 064
Balansomslutning	11 121	11 059	10 472	10 941	9 896
Balanslikviditet (Current ratio)	2,5	2,4	1,7	1,4	2,0
Soliditet %	16 %	17 %	14 %	9 %	11 %

Ålands Centralandelslag, ÅCA
Drittel-Mattesgränd 7, 22150 Jomala, Åland

Telefon: +358 (0) 18 32 800

E-post: info@aca.ax

FO Nummer: 0145056-4

www.aca.ax