

Årsberättelse 2021



**ÅLANDS
MEJERIET**



Innehåll

Vd:s ord	4
Mejeriets verksamhet.....	6
Styrelsens verksamhetsberättelse	8
Resultaträkning	10
Balansräkning	11
Finansieringsanalys	13
Noter	14
Redovisningsprinciper	18
Revisionsberättelse.....	19
Femårsöversikt	22

2021



Vi siktar på 100 år till

Trots att vi nu står inför en helt ny geopolitisk spelplan som säkert kommer att ha effekter som även påverkar oss vill jag påbörja denna analys med allt det goda vi har med oss från det föregående året. Ett år som varit resultatmässigt ett av de bästa åren på mycket länge och väl värt en 100-åring.

Den positiva utveckling som vi nu ser är ett resultat av åtgärder som påbörjades under 2020 med samarbetsförhandlingar och nedskärningar. Dessa åtgärder vidtogs inte enbart på grund av Corona utan var i allra högsta grad en följd av den lönsamhetsproblematik som företaget haft under flera år. Lösningarna fanns inte hos någon enskild sak utan vi tvingades utvärdera varje process, aktivitet och produkt. År 2020 låg huvudfokus mer i att skära bort, medan år 2021 präglades av återuppbyggnad och framåtblickande.

Vi har lärt oss att alltid våga granska kritiskt, förbättra och förändra men också avveckla om produkter inte är tillräckligt lönsamma. Detta borde vara ett kontinuerligt arbete i alla företag, men glöms lätt bort då man blir hemmablind. Det är med stolthet som jag tycker mig kunna se denna inställning hos många av oss här på Ålandsmejeriet och Ålandsbagarn. Företag är beroende av allas idéer och kreativitet, både för att förbättra vardagen och för att föra företaget framåt mot nya produkter eller marknader. Mitt mål har varit att skapa en grundläggande lönsamhet och det är något som vi nu uppnått. Detta är en förutsättning för att kontinuerligt kunna utveckla och rationalisera i industrin och investera i framtiden. Tillsammans går vi mot en bättre vardag.

Den lönsamhet som vi nu har fås främst ur det vi kunde kalla bassortimentet dvs. storsäljarna. Jag vill även lyfta Pepparkaksyoghurten som lanserades i slutet av förra året. Det var en lyckad satsning avseende lönsamhet med beaktande av den korta tid den erbjöds. Det är ändå en helt annan aspekt som gör Pepparkaksyoghurten speciell för oss. Den visar på företagets förmåga att snabbt och agilt kunna ta fram en ny unik och kreativ produkt som genast hittar sin plats på marknaden. Vi måste med andra ord alltid våga sticka ut hakan

eftersom vi då kan hitta framtida storsäljare. Det är inte bara i fantasifulla smaker som omsättningsökning kan hittas vilket vår lansering av Svartbrödslimpan bevisar. En modern twist på en gammal klassiker, som sålde klart över våra förväntningar.

Jag önskar att jag här kunde avsluta min fjolårs-reflektion. En summering av en i allra högsta grad livskraftig 100 åring som hittat sitt stabila fotfäste och identitet efter en tung period. För Ålandsmejeriet och Ålandsbagarns del, alltså det som vi själva kan påverka, är jag inte orolig. På grund av Ukrainakrisen, som följer ett pandemiläge, är kostnadsläget utmanande och då spannmål-, foder- och gödselpriserna kraftigt har förändrats. Detta innebär att det blir avsevärt dyrare att producera vårt råmaterial mjölken. Kedjan producent – mejeri – handel – konsument måste fungera. Min förhoppning är att den lojalitet vi sett under Coronapandemin, att man velat understöda lokala producenter, kommer att fortsätta både i handeln och i konsumentledet. För mejeriets och bageriets del innebär det att med stolthet fortsätta producera välsmakande och genuina produkter till ålänningarna, något som möjliggörs av den bästa mjölken.

Jag vill rikta ett stort och innerligt tack till samtliga anställda på Ålandsmejeriet, på Ålandsbagarn och på Ålandsmejeriet Finland, till leverantörer och till styrelsen för det förtjänstfulla arbetet som ni gjort och gör dagligen.

A handwritten signature in black ink, appearing to read 'Joakim Blom'.



Joakim Blom
Verkställande direktör



Mejeriets verksamhet

Invägning

Invägningen var år 2021 för mejeriets del 13 658 256 liter, en ökning med 1 % i jämförelse med föregående år. Under året var medelfettet 4,19 % medan medelproteinet var 3,59 %.

Råvara

Mejeriet har under verksamhetsåret hanterat konventionell och ekologisk råvara från det egna leverantörsledet, och även ekologisk råvara från Roslagsmjölk.

Ålandsmejeriets laboratorium har utfört kvalitetskontroll på inkommande råvara och egenproducerade produkter. De betalningsgrundade analyserna av leverantörsmjölken har utförts vid Satamaito mjölk-laboratorium i Björneborg. Analysresultaten för fett, protein, bakterier och celler utgör grunden för mjölkens pris till leverantören.

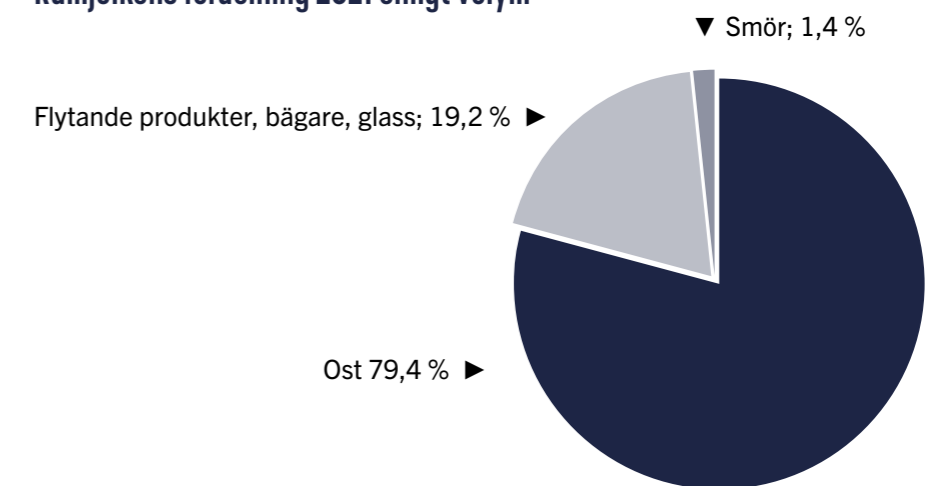
För de tillfällen där ackreditering krävs anlitas Eurofins, Pori-lab, och det lokala ÅMHMLabbet.

Kvalitetsklasser för mjölk 2021

Under 2021 har den invägda mjölken fördelat sig enligt kvalitetsklass på följande sätt:

Klass	2021	%	2020	%
E-I	12 615 293	92,4 %	13 042 194	96,4 %
I	1 042 963	7,6 %	397 278	2,9 %
II	0	0,0 %	93 976	0,7 %
Totalt	13 658 256	100,00 %	13 533 448	100,00 %

Råmjölkens fördelning 2021 enligt volym



Diplom

Enligt nedanstående förteckning har 4 st mjölkleverantörer levererat mjölk som uppfyller fordringarna för erhållande av diplom. Premieringsperioden är ett kalenderår. Om leverantören levererat mjölk i 11 månader bör det räknas som ett kalenderår. Premieringskriterierna är E-klassmjölk och ingen antibiotikaförekomst, vatteninblandning eller organoleptiskt fel. Från 2006 inverkar sporhalten på kvalitetsklassificeringen.

- Gustafsson Allan, Saltvik
- Tomtens Mjölk Ab, Saltvik
- Söderlund Göran, Jomala
- Östergårds Mjölk Ab, Sund



Styrelsens verksamhetsberättelse

Verksamhet

Andelslagets verksamhet består av mejeri- och bageriverksamhet och biogasproduktion. Försäljningen av mejeriprodukter sker genom varumärkena Ålandsmejeriet och Ålandsmejeriet Finland, huvudsakligen genom Ahvenanmaa-serien och bageriverksamheten går under varumärket Ålandsbagarn. Företaget har även en mindre private label produktion samt legotillverkning

Resultat och omsättning

År 2021 uppgick omsättningen för koncernen innefattande moderbolaget och dotterbolaget Ålandsmejeriet Finland till 18,1 miljoner euro (17,2 miljoner euro) och räkenskapsperiodens vinst före bokslutsdispositioner och skatter uppgick till 451 785 euro (75 315 euro). Moderbolagets omsättning uppgick till 15,3 miljoner euro (14,6 miljoner euro) och räkenskapsperiodens vinst före bokslutsdispositioner och skatter uppgick till 346 170 euro (299 957 euro).

Resultatet innehåller inga poster av engångskaraktär.

De största orsakerna till resultatförbättringen är de fortsatta aktiva lönsamhets- och utvecklingsarbete i både gamla och nya affärer och processer, för såväl bageri som mejeri.

Produktutveckling

Under året har företaget haft ett aktiv produktutvecklingsarbete som renderat i nya produkter, bland annat Pepparkakskyoghurt, Råstbröd och Svartbrödslimpa.

Företaget har ytterligare produkter som kommer att lanseras under innevarande år samt produkter som ännu inte utvecklats klart för försäljning.

Ålandsmejeriet 100 år

Under året fyllde andelslaget 100 år vilket uppmärksammades genom diverse aktiviteter, bland annat jubileumsråstbröd och jubileumsdesign på lättmjölk och smör. På grund av Corona-läget har någon 100 års fest inte hållits.

Hållbarhet och kvalitet

Företaget har fortsatt sitt engagemang inom social-, ekonomisk-, och ekologisk utveckling. Sedan biogas- och reningsanläggningen Gastronomen togs i bruk har koldioxidbelastningen minskat med närmare 90 %. Utöver detta drivs verksamheten med 100 % grön el. Vi har under året deltagit i Bärkraftnätverkets storföretagsgrupp. Företaget har inlett projektet avseende hållbar resursanvändning, där vi fokuserar på vatten, värme och energiförbrukningen.

Verksamheten är certifierad enligt BRC Food Safety Standard – Issue 8, samt innehar certifiering för ekologisk produktion enligt EU och KRAV, där årligen uppsatta miljömål ingår som en del av kvalitetsledningssystemet.

Under 2018 infördes ett hållbarhetstillägg på mjölkpriset till leverantörer som förbinder sig att leverera mjölk som uppfyller högre kvalitets- och hållbarhetskrav än vad lagen förutsätter. Under det gångna året har 95,05 % (94,7 %) av den invägda mjölken producerades enligt de högre kraven.

Personal

Antalet heltidsanställda i koncernen uppgick till 60 stycken jämfört med 59 föregående år. Vid utgången av året bestod ledningsgruppen av vd Joakim Blom, produktionschef André Måsabacka, försäljnings- och produktchef Stefan Blomqvist, försäljningschef ÅMF Thomas Hackman och ekonomichef Anna Nordlund-Gustafsson.

Deltagande i extern utbildning för utvalda grupper har genomförts inom första hjälp, mejeriprocesser, samt löneräkning. Personer med jämna födelsedagar har uppvaktats på ett vederbörligt sätt. Personer som arbetat i lång och trogen tjänst premieras på jämna tiotal år.

Investeringar

Under året har koncernen gjort investeringar i bland annat biogas OKB, takskjutportar, truckar, bageriutrustning, mjukvara samt automation. De totala investeringarna har uppgått till 248 015 euro.

Framtidsutsikter

Andelslaget verkar i en hårt konkurrensutsatt bransch. Kriget i Ukraina påverkar råvarupriser på insatsvaror samt stigande energipriser påverkar verksamheten. De senaste åren har mjölkersättande drycker som t.ex. havredryck tagit en allt större marknadsandel. Trenden fortsätter mot en minskande konsumtion av dryckesmjölk varvid ersättande produkter eller tydligare nischning alltjämt är aktuellt. En annan trend som även ökar är att köpa lokalproducerat och att köpa av mindre producenter, en trend som andelslaget hittills fortsättningsvis har kunnat slå vakt om.

Corona-läget bedöms alltjämt påverka andelslagets verksamhet.

Risker och osäkerhetsfaktorer

Företaget verkar på den åländska, finska och svenska marknaden. Dessa marknader påverkas av allmänt konjunkurläge och övriga globala faktorer såsom priset på råvara, ost och mjölkpulver. Den finska marknaden påverkas ytterligare av utvecklingen på den ryska marknaden.

Företagets interna risker är åldrande produktionsutrustning, enskilt personberoende och risker kopplade till låg vinstmarginal. Ytterligare har företaget risker kopplade till varumärke, konsumentbeteende, leveranssäkerhet och produktkvalitet.

Styrelsens förslag till vinstdisposition

Enligt bokslutet uppgår de utdelningsbara medlen till totalt 573 850 euro (227 680 euro), varav räkenskapsperiodens resultat är 346 170 euro (224 957 euro). Styrelsen föreslår inför andelsstämman att årets förlust överförs till ackumulerade vinstmedel.

Väsentliga händelser efter räkenskapsperiodens utgång

Inga väsentliga förändringar har skett i bolagets ekonomiska ställning efter räkenskapsperiodens utgång.

Andelsstämma

Ordinarie andelsstämma hölls såväl fysiskt som digitalt den 20 april 2021.

Styrelsens medlemmar

Stefan Rumander, ordförande
Leif Hagberg, viceordförande
Christer Söderström
Kristoffer Lundberg

Styrelsen har under året hållit 9 protokollförda möten.

Revisorer

Revisor för 2021 har varit Erika Sjölund, GR.
Revisorssuppleant har varit Hermans & Revisorerna Ab.

Antal andelsägare

Per 31.12.2021 var 12 andelsägare medlemmar.

Resultaträkning

EUR	not	Koncern		Moderbolag	
		2021	2020	2021	2020
OMSÄTTNING		18 080 295	17 249 427	15 287 110	14 586 498
Förändring av produktlager		-339 773	-344 528	-339 773	-344 528
Övriga rörelseintäkter	1.	32 188	225 151	15 435	225 151
Material och förnödenheter					
Inköp under räkenskapsperioden		10 487 828	10 084 078	8 694 493	8 349 712
Ökning(-) / minskning(+) av lager		-208 405	104 282	-91 769	40 757
Sa Material och förnödenheter		10 279 423	10 188 360	8 602 724	8 390 469
Personalkostnader	2.				
Löner och arvoden		2 804 464	2 739 608	2 440 795	2 369 483
Lönebikostnader					
Pensionskostnader		456 749	404 161	394 155	342 343
Övriga lönebikostnader		80 390	81 237	70 434	71 698
Sa Personalkostnader		3 341 604	3 225 006	2 905 384	2 783 524
Avskrivningar och nedskrivningar	3.				
Avskrivningar enligt plan		562 009	576 084	538 154	558 005
Avskrivningar av koncerngoodwill		25 718	25 718		
		587 726	601 802	538 154	558 005
Övriga rörelsekostnader		2 960 461	2 858 814	2 431 543	2 268 285
RÖRELSERESULTAT		603 496	256 068	484 968	466 838
Finansiella intäkter och kostnader					
Intäkter från övriga placeringar bland bestående aktiva					
Från övriga	4.		540		540
Övriga ränteintäkter och finansiella intäkter					
Från övriga		1 485	7 915	1 399	7 900
Räntekostnader och övriga finansiella kostnader					
Till övriga		-153 196	-189 208	-140 197	-175 321
Sa Finansiella intäkter och kostnader		-151 711	-180 753	-138 798	-166 881
RESULTAT FÖRE BOKSLUTSDISP. O SKATTER		451 785	75 315	346 170	299 957
Bokslutsdispositioner					
Förändring av avskrivningsdifferens	5.				
Förändring av reserver					
Latenta skatter					
Koncernbidrag					-75 000
Inkomstskatt		-1 822			
RÄKENSKAPSPERIODENS RESULTAT		449 963	75 315	346 170	224 957

Balansräkning

EUR	not	Koncern		Moderbolag	
		2021	2020	2021	2020
A K T I V A					
BESTÅENDE AKTIVA					
Immateriella tillgångar	6.				
Immateriella rättigheter		140 868	191 472	131 285	176 888
Koncerngoodwill		0	25 718		
Förskottsbetalningar					
Sa Immateriella tillgångar		140 868	217 189	131 285	176 888
Materiella tillgångar					
Tomter		121 122	121 122	121 122	121 122
Byggnader och konstruktioner		1 015 232	957 191	1 015 232	957 191
Maskiner och inventarier		2 055 858	2 326 467	1 976 278	2 278 236
Förskottsbetalningar och pågående nyanläggningar		31 055	81 877	31 055	81 877
Sa Materiella tillgångar		3 223 267	3 486 657	3 143 687	3 438 426
Placeringar	7.				
Andelar i företag inom samma koncern				286 588	286 588
Övriga aktier och andelar		39 442	39 442	39 442	39 442
Övriga fordringar		28 313	28 313	28 313	28 313
Sa Placeringar		67 755	67 755	354 343	354 343
SA BESTÅENDE AKTIVA		3 431 890	3 771 601	3 629 315	3 969 657
RÖRLIGA AKTIVA					
Omsättningstillgångar					
Material och förnödenheter		455 273	362 190	455 273	362 190
Varor under tillverkning		2 308 279	2 648 052	2 308 279	2 648 052
Färdiga produkter / varor		437 411	368 561	89 954	97 605
Sa Omsättningstillgångar		3 200 964	3 378 802	2 853 506	3 107 846
Fordringar					
Kortfristiga					
Kundfordringar		1 820 263	1 881 662	1 074 468	1 369 231
Fordringar hos företag inom samma koncern	8.			696 364	593 335
Övriga fordringar		6 875	4 779	6 875	80
Resultatregleringar	9.	56 061	73 891	47 887	64 920
Sa Kortfristiga fordringar		1 883 200	1 960 332	1 825 593	2 027 565
Kassa och bank		1 303 981	785 089	1 246 089	733 119
SA RÖRLIGA AKTIVA		6 388 144	6 124 223	5 925 188	5 868 530
SA A K T I V A		9 820 034	9 895 825	9 554 503	9 838 187

Balansräkning

EUR	not	Koncern		Moderbolag	
		2021	2020	2021	2020
PASSIVA					
EGET KAPITAL					
	10.				
Andelskapital		481 135	475 559	481 135	475 559
Övriga fonder					
Reservfond		193 477	193 477	193 477	193 477
Balanserad vinst fr tidigare räkenskapsperioder		394 885	319 570	227 680	2 723
Räkenskapsperiodens resultat		449 963	75 315	346 170	224 957
SA EGET KAPITAL		1 519 460	1 063 921	1 248 462	896 717
ACKUMULERADE BOKSLUTSDISPOSITIONER					
Avskrivningsdifferens				494 840	494 840
SA ACKUMULERADE BOKSLUTSDISPOSITIONER				494 840	494 840
FRÄMMANDE KAPITAL					
Långfristigt					
	11.				
Skulder till kreditinstitut		5 791 567	6 075 702	5 765 883	6 064 641
Latenta skatteskulder		98 968	98 968		
Sa Långfristigt		5 890 534	6 174 670	5 765 883	6 064 641
Kortfristigt					
Skulder till kreditinstitut		316 268	94 197	298 758	76 032
Skulder till leverantörer		1 300 995	1 659 972	1 133 938	1 489 878
Skulder till leverantörer inom samma koncern	12.				75 701
Övriga kortfristiga skulder		240 865	330 601	129 743	239 535
Resultatregleringar	13.	551 912	572 462	482 878	500 843
Sa Kortfristigt		2 410 040	2 657 233	2 045 318	2 381 989
SA FRÄMMANDE KAPITAL		8 300 574	8 831 903	7 811 201	8 446 630
SA PASSIVA		9 820 034	9 895 825	9 554 503	9 838 187

Finansieringsanalys

EUR	Koncern		Moderbolag	
	2021	2020	2021	2020
Resultat före bokslutsdisp o skatter	451 785	75 315	346 170	299 957
Avskrivningar enligt plan	587 726	601 802	538 154	558 005
Direkta skatter	-1 822			
	1 037 689	677 117	884 324	857 962
Förändringar rörelsekapital				
Förändring kortfr. fordringar	77 132	178 096	201 971	170 281
Lagerförändring	177 839	476 152	254 340	378 345
Förändr kortfr skulder, exkl. kreditinst	-469 265	-1 052 683	-559 397	-937 519
	-214 293	-398 435	-103 086	-388 893
Kassaflöde verksamheten	823 396	278 682	781 238	469 069
Investeringar				
Investeringar i immateriella och materiella tillgångar	-248 015	-70 850	-197 812	-55 850
Förändring i Placeringar		106 031		106 031
Kassaflöde investeringar	-248 015	35 181	-197 812	50 181
Finansiering				
Förändring långfristiga skulder	-284 136	615 703	-298 758	683 983
Förändring kortfristiga skulder kreditinst.	222 071	-684 446	222 726	-683 983
Förändringar i andelskapitalet	5 576	795	5 576	795
Övrigt (koncernbidrag)				-75 000
Kassaflöde finansiering	-56 489	-67 948	-70 456	-74 205
Summering	518 892	245 915	512 970	445 045
Likvida medel i början av perioden	785 089	539 174	733 119	288 074
Likvida medel i slutet av perioden	1 303 981	785 089	1 246 089	733 119
	518 892	245 915	512 970	445 045

Noter

	Koncern		Moderbolag	
EUR	2021	2020	2021	2020
NOTER TILL RESULTATRÄKNING				
1. Övriga rörelseintäkter				
Hysesintäkter och arrenden	617	899	617	899
Övriga intäkter	9 955	3 280	9 955	3 280
Försäljningsvinster från anläggningstillgångar	21 617	220 973	4 863	220 973
	32 188	225 151	15 435	225 151
2. Personalkostnader				
Löner till styrelse och VD	187 474	163 364	187 474	163 364
Löner till övriga	2 616 991	2 576 245	2 253 321	2 206 120
Pensionskostnader	456 749	404 161	394 155	342 343
Övriga lönebikostnader	80 390	81 237	70 434	71 698
	3 341 604	3 225 006	2 905 384	2 783 524
Naturaförmåner	31 296	30 581	9 726	9 161
Medelantal anställda omräknat till heltid	60	59	54	53
3. Avskrivningar				
Immateriella rättigheter	86 463	91 562	81 464	91 145
Byggnader	105 157	100 994	105 157	100 994
Maskiner och inventarier	370 388	383 528	351 534	365 865
Goodwill	25 718	25 718		
	587 726	601 802	538 154	558 005
4. Intäkter från övriga placeringar bland bestående aktiva				
Dividendintäkter		540		540
5. Förändring i bokslutsdispositioner				
Avskrivningsdifferenser				
- Immateriella tillgångar				
- Byggnader				-54 388
- Maskiner och inventarier				54 388
NOTER TILL AKTIVA				
6. Förändring i immateriella och materiella tillgångar				
Immateriella tillgångar				
Anskaffningsutgift 1.1.	795 817	744 517	531 260	494 960
- ökningsar	35 860	51 300	35 860	36 300
- minskningar				
Anskaffningsutgift 31.12.	831 676	795 817	567 120	531 260
Ackumulerade planavskrivningar 1.1.	-578 627	-461 347	-354 371	-263 226
- minskningar				
- avskrivningar under räkenskapsperioden	-112 181	-117 280	-81 464	-91 145
Ackumulerade planavskrivningar 31.12.	-690 808	-578 627	-435 835	-354 371
Planvärde 31.12.	140 868	217 189	131 285	176 888

Noter

	Koncern		Moderbolag	
EUR	2021	2020	2021	2020
Tomter				
Anskaffningsutgift 1.1.	121 122	121 122	121 122	121 122
- ökningsar				
- minskningar				
Anskaffningsutgift 31.12.	121 122	121 122	121 122	121 122
Byggnader				
Anskaffningsutgift 1.1.	4 004 458	4 004 458	4 004 458	4 004 458
- ökningsar	163 198		163 198	
- minskningar				
Anskaffningsutgift 31.12.	4 167 656	4 004 458	4 167 656	4 004 458
Ackumulerade planavskrivningar 1.1.	-3 047 267	-2 946 272	-3 047 266	-2 946 272
- minskningar				
- avskrivningar under räkenskapsperioden	-105 157	-100 995	-105 157	-100 994
- Ackumulerade planavskrivningar 31.12.	-3 152 423	-3 047 267	-3 152 423	-3 047 266
Planvärde 31.12.	1 015 232	957 191	1 015 232	957 191
Maskiner och inventarier				
Anskaffningsutgift 1.1.	7 666 559	7 712 979	7 539 744	7 586 164
- ökningsar	108 463	33 158	50 233	33 158
- minskningar	-47 277	-79 578	-7 883	-79 578
Anskaffningsutgift 31.12.	7 727 744	7 666 559	7 582 094	7 539 744
Ackumulerade planavskrivningar 1.1.	-5 340 092	-4 956 564	-5 261 509	-4 895 644
- minskningar	38 593		7 226	
- avskrivningar under räkenskapsperioden	-370 388	-383 528	-351 534	-365 865
Ackumulerade planavskrivningar 31.12.	-5 671 887	-5 340 092	-5 605 817	-5 261 509
Planvärde 31.12.	2 055 858	2 326 467	1 976 278	2 278 236
Av planvärdena som hänför sig till produktionsmaskinerna	1 417 524	1 460 318	1 417 524	1 460 318
Förskotts betalning och nyanläggning	31 055	81 877	31 055	81 877
7. Placeringar				
Aktier i dotterbolag Ålandsmejeriet i Finland Ab Oy, FO 1002584-2 , 100% ägarandel 31.12.13			286 588	286 588
Aktier	31 575	31 575	31 575	31 575
Övriga värdepapper	7 868	7 868	7 868	7 868
Kapitallån dotterbolag				
Övriga fordringar	22 906	22 906	22 906	22 906
Övriga placeringar	5 406	5 406	5 406	5 406
	67 755	67 755	354 343	354 343
8. Koncernfordringar				
Koncernkundfordring			696 364	593 335
Koncernfordringar, koncernbidrag			696 364	593 335
9. Resultatregleringar				
Personalrelaterade kostnader	3 212	462	2 526	462
Övriga resultatregleringar	52 849	73 430	45 362	64 458
	56 061	73 891	47 887	64 920

Noter

EUR	Koncern		Moderbolag	
	2021	2020	2021	2020
NOTER TILL PASSIVA				
10. Eget kapital				
Andelskapital 1.1.	475 559	474 764	475 559	474 764
- Ökning	24 346	23 849	24 346	23 849
- Minskning	-18 770	-23 054	-18 770	-23 054
Andelskapital 31.12.	481 135	475 559	481 135	475 559
I andelskapitalet ingår insatser från medlemmar som avgått och som skall återbetalas följande år				
Medlemsinsatser, oguldet insatskapital	38 725	60 370	38 725	60 370
Antal andelar 31.12	49 990	47 556	49 990	49 403
Reservfond 1.1.	193 477	193 477	193 477	193 477
- Fonderad del av årets överskott				
Reservfond 31.12.	193 477	193 477	193 477	193 477
Akkumulerade vinstmedel 1.1.	319 570	856 733	2 723	171 405
- Överföring mot räkenskapsperiodens resultat	75 315	-537 164	224 957	-168 683
- Andel av eget kapital i reserveringar				
Akkumulerade vinstmedel 31.12.	394 885	319 570	227 680	2 723
Räkenskapsperiodens vinst 1.1.			224 957	-168 683
- Överfört till reservfonden				
- Överfört mot ackumulerade vinstmedel			-224 957	168 683
- Ränta på andelskapital				
- Räkenskapsårets resultat	449 963	75 315	346 170	224 957
Räkenskapsperiodens resultat 31.12.	449 963	75 315	346 170	224 957
Totalt Eget kapital 31.12	1 519 461	1 063 921	1 248 462	896 717
11. Lån som förfaller senare än efter 5 år				
Skulder till kreditinstitut inklusive limiter	1 531 141	2 746 935	1 531 141	2 746 935
12. Koncernskulder				
Leverantörsskulder, koncern				701
Koncernbidrag, skuld				75 000
				75 701
13. Resultatregleringar				
Personalrelaterade kostnader	520 743	463 411	454 451	401 064
Övriga resultatregleringar	31 168	109 052	28 427	99 779
	551 912	572 462	482 878	500 843

Noter

EUR	Koncern		Moderbolag	
	2021	2020	2021	2020
14. Givna säkerheter och ansvarsförbindelser				
Skulder mot vilka inteckningar i fastigheter och pantsatta aktier ställts som säkerhet				
	6 107 835	6 169 899	6 064 641	6 140 673
Skulder till kreditinstitut				
Valutatermin exponering i SEK				
Leasingansvar Domino Etikettmaskin 5 år				
Förfaller 2021				
		4 813		4 813
Förfaller efter 2021 inom 5 år				
För egen del säkerheter				
	6 457 171	6 457 171	6 457 171	6 457 171
Inteckningar i jordområden och byggnader				
		29 226		
Andra ställda säkerheter till bokföringsvärde				
	1 869 108	2 003 208	1 869 108	1 869 108
Företagsinteckningar				
	8 326 279	8 489 605	8 326 279	8 326 279
15. Noter angående revisorns arvoden				
Revisionsarvode				
	9 650	12 500	6 750	9 700
Uppdrag som avses i 1 § 1 mom. 2 punkten i revisionslagen				
	9 650	12 500	6 750	9 700

Redovisningsprinciper

Allmänt

Enligt tidigare praxis har checkräkningskrediten på 2 316 093,96 € bokförts som långfristig kredit och den outnyttjade delen som banktillgodohavande.

Anläggningstillgångar och avskrivningar

Anläggningstillgångarna har upptagits till direkt anskaffningsutgift. Avskrivningarna enligt plan har gjorts som linjära avskrivningar på den ursprungliga anskaffningskostnaden och baserats på tillgångarnas ekonomiska livslängd enligt följande:

Byggnader och konstruktioner	20 - 40 år
Maskiner och inventarier	3 - 15 år
Immatriella rättigheter	4 - 5 år

Skillnaden mellan planmässiga avskrivningar och skattemässiga avskrivningar redovisas i resultaträkningen som bokslutsdisposition. Den kumulativa skillnaden redovisas som en skild post bland reserveringar i balansräkningen.

Omsättningstillgångar

Omsättningstillgångarna har upptagits till deras direkta anskaffningskostnad eller tillverkningskostnad. I det fall försäljningspriset varit lägre än den direkta tillverkningskostnaden har det lägre värdet beaktats.

Pensionsansvaret för personalen

Pensionsansvaret för personalen är helt täckt genom försäkringar tecknade hos utomstående pensionsförsäkringsbolag.

Principer för upprättande av koncernbokslut

Den 31.12.13 förvärvades Ålandsmejeriet Finland Ab Oy, FO nr 1002584-2 resterande 49 % av aktierna, till en ägarandel om 100 %. Ålandsmejeriet Finland Ab Oy är mejeriets säljorganisation på fastlandet.

Avskrivningstiden för goodwill är 10 år, där investeringen väntas ge avkastning under lång tid framöver.

Koncernbokslutet har upprättats i enlighet med förvärvsmetoden. Differensen mellan anskaffningsutgiften för dotterbolaget och motsvarande egna kapital har redovisats som koncerngoodwill.

Revisionsberättelse

Till medlemmarna i Ålands Centralandelslag, ÅCA

Revision av bokslutet

Uttalande

Jag har utfört en revision av bokslutet för Ålands Centralandelslag, ÅCA (Fo-nummer 0145056-4) för räkenskapsperioden 1.1–31.12.2021. Bokslutet omfattar koncernens samt moderbolagets resultaträkning, balansräkning, finansieringsanalys och noter till bokslut.

Enligt min uppfattning ger bokslutet en rättvisande bild av koncernens och andelslagets ekonomiska ställning samt av resultatet av dess verksamhet i enlighet med i Finland ikraftvarande stadganden gällande upprättande av bokslut och det uppfyller de lagstadgade kraven.

Grund för uttalandet

Jag har utfört min revision i enlighet med god revisionsmed i Finland. Mitt ansvar enligt god revisionsmed beskrivs närmare i avsnittet Revisorns ansvar för revisionen av bokslutet. Jag är oberoende i förhållande till andelslaget och koncernföretagen enligt de etiska kraven i Finland som gäller den av mig utförda revisionen och jag har i övrigt fullgjort mitt yrkesetiska ansvar enligt dessa. Jag anser att de revisionsbevis jag har inhämtat är tillräckliga och ändamålsenliga som grund för mina uttalanden.

Styrelsens och verkställande direktörens ansvar för

Styrelsen och verkställande direktören ansvarar för upprättandet av bokslutet och för att bokslutet ger en rättvisande bild i enlighet med i Finland ikraftvarande stadganden gällande upprättande av bokslut samt uppfyller de lagstadgade kraven. Styrelsen och verkställande direktören ansvarar även för den interna kontroll som de bedömer är nödvändig för att upprätta ett bokslut som inte innehåller några väsentliga felaktigheter, vare sig dessa beror på oegentligheter eller på fel.

Vid upprättandet av bokslutet ansvarar styrelsen och verkställande direktören för bedömningen av andelslagets och koncernens förmåga att fortsätta verksamheten. De upplyser, när så är tillämpligt, om förhållanden som kan påverka förmågan att fortsätta verksamheten och att använda antagandet om fortsatt drift. Antagandet om fortsatt drift tillämpas dock inte om man avser att likvidera andelslaget eller koncernen, upphöra med verksamheten eller inte har något realistiskt alternativ till att göra något av detta.

Revisorns ansvar för revisionen av bokslutet

Mina mål är att uppnå en rimlig grad av säkerhet om huruvida bokslutet som helhet innehåller några väsentliga felaktigheter, vare sig dessa beror på oegentligheter eller på fel, och att lämna en revisionsberättelse som innehåller mina uttalanden. Rimlig säkerhet är en hög grad av säkerhet, men är ingen garanti för att en revision som utförs enligt god revisionsmed alltid kommer att upptäcka en väsentlig felaktighet om en sådan finns. Felaktigheter kan uppstå på grund av oegentligheter eller fel och anses vara väsentliga om de enskilt eller tillsammans rimligen kan förväntas påverka de ekonomiska beslut som användare fattar med grund i bokslutet. Som del av en revision enligt god revisionsmed använder jag professionellt omdöme och har en professionellt skeptisk inställning under hela revisionen. Dessutom:

- identifierar och bedömer jag riskerna för väsentliga felaktigheter i bokslutet, vare sig dessa beror på oegentligheter eller på fel, utformar och utför granskningsåtgärder bland annat utifrån dessa risker och inhämtar revisionsbevis som är tillräckliga och ändamålsenliga för att utgöra en grund för mina uttalanden. Risken för att inte upptäcka en väsentlig felaktighet till följd av oegentligheter är högre än för en väsentlig felaktighet som beror på fel, eftersom oegentligheter kan innefatta agerande i maskopi, förfalskning, avsiktliga utelämnanden, felaktig information eller åsidosättande av intern kontroll.

- skaffar jag mig en förståelse av den del av andelslagets och koncernens interna kontroll som har betydelse för min revision för att utforma granskningsåtgärder som är lämpliga med hänsyn till omständigheterna, men inte för att uttala mig om effektiviteten i den interna kontrollen.
- utvärderar jag lämpligheten i de redovisningsprinciper som används och rimligheten i ledningens uppskattningar i redovisningen och tillhörande upplysningar.
- drar jag en slutsats om lämpligheten i att styrelsen och verkställande direktören använder antagandet om fortsatt drift vid upprättandet av bokslutet. Jag drar också en slutsats, med grund i de inhämtade revisionsbevisen, om huruvida det finns någon väsentlig osäkerhetsfaktor som avser sådana händelser eller förhållanden som kan leda till betydande tvivel om andelslagets eller koncernens förmåga att fortsätta verksamheten. Om jag drar slutsatsen att det finns en väsentlig osäkerhetsfaktor, måste jag i revisionsberättelsen fästa uppmärksamheten på upplysningarna i bokslutet om den väsentliga osäkerhetsfaktorn eller, om sådana upplysningar är otillräckliga, modifiera uttalandet om bokslutet. Mina slutsatser baseras på de revisionsbevis som inhämtas fram till datumet för revisionsberättelsen. Dock kan framtida händelser eller förhållanden göra att ett andelslag eller en koncern inte längre kan fortsätta verksamheten.
- utvärderar jag den övergripande presentationen, strukturen och innehållet i bokslutet, däribland upplysningarna, och om bokslutet återger de underliggande transaktionerna och händelserna på ett sätt som ger en rättvisande bild.
- inhämtar jag tillräckliga och ändamålsenliga revisionsbevis avseende den finansiella informationen för enheterna eller affärsaktiviteterna inom koncernen för att göra ett uttalande avseende koncernbokslutet. Jag ansvarar för styrning, övervakning och utförande av koncernrevisionen. Jag är ensamt ansvarig för mitt uttalande.

Jag kommunicerar med dem som har ansvar för andelslagets styrning avseende, bland annat, revisionens planerade omfattning och inriktning samt tidpunkten för den, samt betydelsefulla iakttagelser under revisionen, däribland eventuella betydande brister i den interna kontrollen som jag identifierat under revisionen.

Övriga rapporteringsskyldigheter

Övrig information

Styrelsen och verkställande direktören ansvarar för den övriga informationen. Övrig information omfattar informationen i verksamhetsberättelsen. Mitt uttalande om bokslutet täcker inte övrig information.

Min skyldighet är att läsa informationen i verksamhetsberättelsen i samband med revisionen av bokslutet och i samband med detta göra en bedömning av om det finns väsentliga motstridigheter mellan informationen i verksamhetsberättelsen och bokslutet eller den uppfattning jag har inhämtat under revisionen eller om informationen i verksamhetsberättelsen i övrigt verkar innehålla väsentliga felaktigheter. Det är ytterligare min skyldighet att bedöma om verksamhetsberättelsen har upprättats enligt gällande bestämmelser om upprättande av verksamhetsberättelse.

Enligt min uppfattning är uppgifterna i verksamhetsberättelsen och bokslutet enhetliga och verksamhetsberättelsen har upprättats i enlighet med bestämmelserna om upprättande av verksamhetsberättelse.

Om jag utgående från mitt arbete drar slutsatsen att det förekommer en väsentlig felaktighet i informationen i verksamhetsberättelsen bör jag rapportera detta. Jag har ingenting att rapportera gällande detta.

Jomala den 23 mars 2022

Erika Sjölund, GR
Torggatan 5
22100 Mariefhamn

Styrelsens underskrift


Jomala den 23 mars 2022




Stefan Rumander
ordförande



Leif Hagberg
viceordförande



Kristoffer Lundberg




Christer Söderström



Joakim Blom
verkställande direktör

Revisorns underskrift

Över utförd revision har idag berättelse avgivits.
Jomala den 23 mars 2022



Erika Sjölund, GR

Femårsöversikt

(1 000 €)

	2017	2018	2019	2020	2021
Mjölkinvägning liter	13 755 083	13 421 623	13 258 971	13 533 448	13 658 256
Fett %	4,15 %	4,15 %	4,17 %	4,24 %	4,19 %
Protein %	3,49 %	3,54 %	3,62 %	3,59 %	3,59 %
Antal mjölkleverantörer 1.1	20	18	17	16	14
Medelleverans liter per leverantör	687 754	745 646	779 939	845 841	975 590
Ostillverkning kg	1 199 603	1 210 524	1 263 522	1 245 285	1 206 387
Flytande mjölkprodukter	3 186 048	2 985 461	2 373 825	2 244 162	2 186 480
Smörtillverkning kg	99 870	105 950	101 340	97 730	86 300
Omsättning	14 778	14 215	14 210	14 586	15 287
Rörelseresultat	214	-268	-572	467	485
Avskrivningar	530	499	543	558	538
Investeringar	80	234	543	-35	198
Reserveringar	1 037	1 037	495	495	495
Eget kapital	1 199	796	502	897	1 248
Balansomslutning	10 794	10 133	10 550	9 838	9 555
Balanslikviditet (Current ratio)	2,6	1,4	1,4	2,2	2,9
Soliditet %	21 %	18 %	9 %	14 %	18 %

Motsvarande siffror för koncernen

(1 000 €)

	2016	2017	2018	2019	2021
Omsättning	16 373	17 581	17 072	17 436	18 080
Avskrivningar	571	577	551	590	588
Rörelseresultat	-169	237	-231	-493	603
Investeringar	664	118	234	590	248
Eget kapital	1 773	1 869	1 481	988	1 519
Balansomslutning	11 121	11 059	10 472	10 941	9 820
Balanslikviditet (Current ratio)	2,5	2,4	1,7	1,4	2,7
Soliditet %	16 %	17 %	14 %	9 %	15 %

Ålands Centralandelslag, ÅCA
Drittel-Mattesgränd 7, 22150 Jomala, Åland

Telefon: +358 (0) 18 32 800

E-post: info@aca.ax

FO Nummer: 0145056-4

www.aca.ax